

股票代碼：1532

勤美股份有限公司

個體財務報告

民國一〇四年及一〇三年十二月三十一日
(內附會計師查核報告)

公司地址：台北市仁愛路四段85號4樓
電話：(02)2711-2831

目 錄

項 目	頁 次
一、封 面	1
二、目 錄	2
三、會計師查核報告書	3
四、資產負債表	4
五、綜合損益表	5
六、權益變動表	6
七、現金流量表	7
八、個體財務報告附註	
(一)公司沿革	8
(二)通過財務報告之日期及程序	8
(三)新發布及修訂準則及解釋之適用	8~10
(四)重大會計政策之彙總說明	11~23
(五)重大會計判斷、估計及假設不確定性之主要來源	23~24
(六)重要會計項目之說明	24~45
(七)關係人交易	45~49
(八)質押之資產	49
(九)重大或有負債及未認列之合約承諾	49~50
(十)重大之災害損失	50
(十一)重大之期後事項	50
(十二)其 他	50
(十三)附註揭露事項	
1.重大交易事項相關資訊	51~52
2.轉投資事業相關資訊	53~54
3.大陸投資資訊	54~55
(十四)部門資訊	55
九、重要會計項目明細表	56~62



安侯建業聯合會計師事務所

KPMG

台北市11049信義路5段7號68樓(台北101大樓)
68F, TAIPEI 101 TOWER, No. 7, Sec. 5,
Xinyi Road, Taipei, 11049, Taiwan, R.O.C.

Telephone 電話 + 886 (2) 8101 6666
Fax 傳真 + 886 (2) 8101 6667
Internet 網址 kpmg.com/tw

會計師查核報告

勤美股份有限公司董事會 公鑒：

勤美股份有限公司民國一〇四年及一〇三年十二月三十一日之資產負債表，暨民國一〇四年及一〇三年一月一日至十二月三十一日之綜合損益表、權益變動表及現金流量表，業經本會計師查核竣事。上開個體財務報告之編製係管理階層之責任，本會計師之責任則為根據查核結果對上開個體財務報告表示意見。勤美股份有限公司採權益法之部分被投資公司，其財務報告所列之金額，係依據其他會計師之查核報告。民國一〇四年及一〇三年十二月三十一日認列對前述採權益法之投資金額分別佔資產總額之3.30%及5.01%，民國一〇四年度及一〇三年度所認列之採用權益法之關聯企業及合資利益之份額分別佔稅前淨利之(8.30)%及(6.65)%。

本會計師係依照會計師查核簽證財務報表規則及一般公認審計準則規劃並執行查核工作，以合理確信個體財務報告有無重大不實表達。此項查核工作包括以抽查方式獲取個體財務報告所列金額及所揭露事項之查核證據、評估管理階層編製個體財務報告所採用之會計原則及所作之重大會計估計，暨評估個體財務報告整體之表達。本會計師相信此項查核工作及其他會計師之查核報告可對所表示之意見提供合理之依據。

依本會計師之意見，基於本會計師之查核結果及其他會計師之查核報告，第一段所述個體財務報告在所有重大方面係依照證券發行人財務報告編製準則編製，足以允當表達勤美股份有限公司民國一〇四年及一〇三年十二月三十一日之財務狀況，與民國一〇四年及一〇三年一月一日至十二月三十一日之財務績效與現金流量。

安侯建業聯合會計師事務所

會計師：

簡夢暉 
曹炳坤 

證券主管機關：(88)台財證(六)第18311號
核准簽證文號：金管證六字第0940129108號
民國一〇五年三月三十日

勤美股份有限公司
資產負債表

民國一〇四年及一〇三年十二月三十一日

單位：新台幣千元

	104.12.31		103.12.31	
	金額	%	金額	%
資產				
流動資產：				
1100 現金及約當現金(附註六(一))	\$ 147,627	1	166,127	1
1110 透過損益按公允價值衡量之金融資產-流動(附註六(二))	43,848	-	64,344	1
1170 應收票據及帳款淨額(附註六(三))	399,479	3	478,118	3
1180 應收帳款-關係人淨額(附註七)	21,777	-	50,650	-
130X 存貨(附註六(四))	220,236	1	337,117	2
1410 預付款項	13,737	-	134,548	1
1470 其他流動資產	1,390	-	2,004	-
1476 其他金融資產-流動(附註七)	26,507	-	329,103	2
流動資產合計	874,601	5	1,562,011	10
非流動資產：				
1543 以成本衡量之金融資產-非流動(附註六(二))	140,188	1	127,982	1
1550 採用權益法之投資(附註六(五)、(六)及八)	12,941,752	83	12,431,317	79
1600 不動產、廠房及設備(附註六(七)、七及八)	892,687	6	816,123	5
1760 投資性不動產淨額(附註六(八))	146,878	1	146,878	1
1780 無形資產	8,209	-	7,601	-
1840 遞延所得稅資產(附註六(十五))	7,825	-	7,825	-
1900 其他非流動資產(附註六(七))	22	-	22	-
1980 其他金融資產-非流動(附註六(九)及七)	667,829	4	670,222	4
非流動資產合計	14,805,390	95	14,207,970	90
資產總計	\$ 15,679,991	100	\$ 15,769,981	100
負債及權益				
流動負債：				
短期借款(附註六(十))	200,000	1	449,524	3
應付票據及帳款	309,203	2	369,861	2
應付帳款-關係人(附註七)	-	-	44	-
其他應付款(附註七)	209,531	2	164,556	1
本期所得稅負債(附註六(十五))	15,912	-	245,925	2
其他流動負債	6,911	-	14,086	-
預收款項(附註七)	88,776	1	166,343	1
淨確定福利負債-流動(附註六(十四))	58,720	-	-	-
一年或一營業週期內到期長期借款(附註六(十一))	-	-	493,333	3
流動負債合計	889,053	6	1,903,672	12
非流動負債：				
長期借款(附註六(十一))	1,949,755	12	1,178,529	8
淨確定福利負債-非流動(附註六(十四))	25,528	-	86,867	1
遞延所得稅負債(附註六(十五))	489,412	3	496,993	3
其他非流動負債(附註六(十二))	36,666	-	47,316	-
非流動負債合計	2,501,361	15	1,809,705	12
負債總計	3,390,414	21	3,713,377	24
權益：				
股本(附註六(十六))	3,852,521	25	3,936,561	24
資本公積(附註六(十六))	1,536,393	10	1,555,102	10
保留盈餘(附註六(十五)及(十六))	6,138,789	39	5,766,220	37
其他權益(附註六(十六))	761,874	5	798,721	5
權益總計	12,289,577	79	12,056,604	76
負債及權益總計	\$ 15,679,991	100	\$ 15,769,981	100



董事長：



經理人：

(請詳閱後附個體財務報告附註)

~4~

會計主管：



勤美股份有限公司

綜合損益表

民國一〇四年及一〇三年一月一日至十二月三十一日

單位：新台幣千元

	104年度		103年度	
	金額	%	金額	%
4000 營業收入(附註六(十八)及七)	\$ 3,114,150	100	3,095,318	100
5000 營業成本(附註六(四)及七)	(2,474,711)	(79)	(2,489,487)	(80)
營業毛利	639,439	21	605,831	20
營業費用(附註七)：				
6100 推銷費用	(94,956)	(3)	(82,846)	(3)
6200 管理費用	(488,318)	(16)	(457,298)	(15)
	(583,274)	(19)	(540,144)	(18)
6500 其他收益及費損淨額(附註六(二十))	1,475	-	1,908	-
營業淨利	57,640	2	67,595	2
營業外收入及支出：				
7100 其他收入(附註六(廿一)及七)	72,519	2	115,899	3
7510 利息費用(附註六(廿一))	(36,064)	(1)	(44,019)	(1)
7020 其他利益及損失(附註六(廿一))	6,514	-	531	-
7370 採用權益法認列之關聯企業及合資利益之份額 (附註六(五))	1,076,148	35	618,517	20
營業外收入及支出合計	1,119,117	36	690,928	22
繼續營業部門稅前淨利	1,176,757	38	758,523	24
7950 減：所得稅費用(附註六(十五))	(80,828)	(3)	(223,663)	(7)
本期淨利	1,095,929	35	534,860	17
8300 其他綜合損益：				
8310 不重分類至損益之項目				
8311 確定福利計畫之再衡量數	(13,447)	-	(3,512)	-
	(13,447)	-	(3,512)	-
8360 後續可能重分類至損益之項目				
8361 國外營運機構財務報表換算之兌換差額	(36,746)	(1)	249,740	8
8362 備供出售金融資產未實現評價損益	(101)	-	(15)	-
8380 採用權益法認列之子公司、關聯企業及合資之其他綜 合損益之份額-可能重分類至損益之項目	(1,149)	-	(666)	-
後續可能重分類至損益之項目合計	(37,996)	(1)	249,059	8
8300 本期其他綜合損益(稅後淨額)	(51,443)	(1)	245,547	8
本期綜合損益總額	\$ 1,044,486	34	780,407	25
每股盈餘(附註六(十七))				
9710 基本每股盈餘(單位：新台幣元)	\$ 2.80		1.36	
9810 稀釋每股盈餘(單位：新台幣元)	\$ 2.79		1.36	

(請詳閱後附個體財務報告附註)

董事長：



經理人：



會計主管：

林賀真



勤美股份有限公司

權益變動表

民國一〇四年及一〇三年一月一日至十二月三十一日

單位：新台幣千元

股 本	資本公積			保留盈餘			其他權益項目		
	普通股本	法定盈餘公積	特別盈餘公積	未分配盈餘	國外營運機構財務報表換算之兌換差	備供出售金融商品未實現(損)益	庫藏股票	權益總計	
\$ 3,859,374	1,554,624	928,817	49,081	5,513,927	548,763	233	-	12,454,819	
-	-	-	-	534,860	-	-	-	534,860	
-	-	-	-	(4,178)	249,740	(15)	-	245,547	
-	-	-	-	530,682	249,740	(15)	-	780,407	
-	-	319,654	-	(319,654)	-	-	-	-	
-	-	-	-	(1,157,812)	-	-	-	(1,157,812)	
77,187	-	-	-	(77,187)	-	-	-	-	
-	-	-	-	-	-	-	-	-	
-	2,830	-	-	-	-	-	-	2,830	
-	-	-	-	(21,288)	-	-	-	(21,288)	
-	(2,352)	-	-	-	-	-	-	(2,352)	
3,936,561	1,555,102	1,248,471	49,081	4,468,668	798,503	218	-	12,056,604	
-	-	-	-	1,095,929	-	-	-	1,095,929	
-	-	-	-	(14,596)	(36,746)	(101)	-	(51,443)	
-	-	-	-	1,081,333	(36,746)	(101)	-	1,044,486	
-	-	53,486	-	(53,486)	-	-	-	-	
-	-	-	-	(590,484)	-	-	-	(590,484)	
-	1,464	-	-	-	-	-	-	1,464	
-	10,877	-	-	-	-	-	-	10,877	
-	1,444	-	-	-	-	-	-	1,444	
-	-	-	-	-	-	-	(234,814)	(234,814)	
(84,040)	(32,494)	-	-	(118,280)	-	-	234,814	-	
\$ 3,852,521	1,536,393	1,301,957	49,081	4,787,751	761,757	117	-	12,289,577	
				6,138,789	761,874				

註1：董監酬勞39,415千元及員工紅利39,415千元已於綜合損益表中扣除。

註2：董監酬勞18,845千元及員工紅利18,845千元已於綜合損益表中扣除。



董事長：

(請詳閱後附個體財務報告附註)



經理人：

會計主管：

林寶真

勤美股份有限公司

現金流量表

民國一〇四年及一〇三年一月一日至十二月三十一日

單位：新台幣千元

	104年度	103年度
營業活動之現金流量：		
本期稅前淨利	\$ 1,176,757	758,523
調整項目：		
收益費損項目		
折舊費用	50,987	46,941
攤銷費用	2,457	2,023
呆帳費用提列數	3,536	-
透過損益按公允價值衡量金融資產及負債之淨(利益)損失	(12,690)	22,443
利息費用	36,064	44,019
利息收入	(16,369)	(51,404)
股利收入	(36,573)	(47,223)
存貨跌價損失	7,927	3,135
採權益法認列之關聯企業及合資利益之份額	(1,076,148)	(618,517)
處分及報廢不動產、廠房及設備損失(利益)	8,270	(1,009)
金融資產減損損失	3,093	-
處分金融資產淨利益	-	(15,121)
收益費損項目合計	(1,029,446)	(614,713)
與營業活動相關之資產/負債變動數：		
與營業活動相關之資產之淨變動：		
透過損益按公允價值衡量之金融資產-流動	33,185	21,713
應收票據及帳款	78,613	(16,816)
應收帳款-關係人	28,874	1,946
其他金融資產-流動	(914)	1,940
存貨	108,954	(60,295)
預付款項	120,811	433,980
其他流動資產	613	5,195
與營業活動相關之資產之淨變動合計	370,136	387,663
與營業活動相關之負債之淨變動：		
應付票據及帳款	(60,658)	40,636
應付帳款-關係人	(648)	582
其他應付款	45,291	(34,165)
預收款項	(77,566)	(10,791)
其他流動負債	(7,175)	5,955
淨確定福利負債減少	(16,066)	(7,181)
與營業活動相關之負債之淨變動合計	(116,822)	(4,964)
與營業活動相關之資產及負債之淨變動合計	253,314	382,699
調整項目合計	(776,132)	(232,014)
營運產生之現金流入	400,625	526,509
收取之利息	3,780	36,623
收取之股利	597,284	586,072
支付之利息	(35,777)	(44,344)
支付之所得稅	(318,422)	(24,053)
營業活動之淨現金流入	647,490	1,080,807
投資活動之現金流量：		
取得以成本衡量之金融資產	(30,000)	-
處分以成本衡量之金融資產	-	26,235
以成本衡量之金融資產減資退回股款	14,700	3,486
取得採用權益法之投資	(61,606)	-
採用權益法之被投資公司減資退回股款	44,242	24,095
取得不動產、廠房及設備	(137,412)	(43,706)
處分不動產、廠房及設備	980	1,255
取得無形資產	(2,452)	(3,172)
其他金融資產-流動減少	302,393	345,935
投資活動之淨現金流入	130,845	354,128
籌資活動之現金流量：		
短期借款增加	5,633,052	7,585,208
短期借款減少	(5,882,576)	(7,870,936)
舉借長期借款	7,211,892	3,552,972
償還長期借款	(6,934,000)	(3,498,000)
其他非流動負債增加	95	165
發放現金股利	(590,484)	(1,157,812)
庫藏股票買回成本	(234,814)	-
籌資活動之淨現金流出	(796,835)	(1,388,403)
本期現金及約當現金(減少)增加數	(18,500)	46,532
期初現金及約當現金餘額	166,127	119,595
期末現金及約當現金餘額	\$ 147,627	166,127

董事長：



經理人：



會計主管：

林賀真

(請詳閱後附個體財務報告附註)

勤美股份有限公司
 個體財務報告附註
 民國一〇四年及一〇三年十二月三十一日
 (除另有註明者外，所有金額均以新台幣千元為單位)

一、公司沿革

勤美股份有限公司(以下簡稱「本公司」)於民國六十一年九月九日奉經濟部核准設立，註冊地址為台北市仁愛路四段八十五號四樓。其主要營業項目為從事各種鑄鐵件之製造加工、鋼筋銷售、工業廠房開發租售、金融機構金融債權收買及經營零售百貨業務等。

二、通過財務報告之日期及程序

本個體財務報告已於民國一〇五年三月三十日經董事會通過發佈。

三、新發布及修訂準則及解釋之適用

(一)已採用金管會認可之新發布及修訂後準則及解釋之影響

本公司自民國一〇四年起全面採用經金融監督管理委員會(以下簡稱金管會)認可並發布生效之2013年版國際財務報導準則(不包含國際財務報導準則第九號「金融工具」)編製個體財務報告，相關新發布、修正及修訂之準則及解釋彙列如下：

新發布／修正／修訂準則及解釋	國際會計準則理事會發布之生效日
國際財務報導準則第1號之修正「國際財務報導準則第7號之比較揭露對首次採用者之有限度豁免」	2010年7月1日
國際財務報導準則第1號之修正「嚴重高度通貨膨脹及首次採用者固定日期之移除」	2011年7月1日
國際財務報導準則第1號之修正「政府貸款」	2013年1月1日
國際財務報導準則第7號之修正「揭露—金融資產之移轉」	2011年7月1日
國際財務報導準則第7號之修正「揭露—金融資產及金融負債之互抵」	2013年1月1日
國際財務報導準則第10號「合併財務報表」	2013年1月1日 (投資個體於 2014年1月1日生效)
國際財務報導準則第11號「聯合協議」	2013年1月1日
國際財務報導準則第12號「對其他個體之權益之揭露」	2013年1月1日
國際財務報導準則第13號「公允價值衡量」	2013年1月1日
國際會計準則第1號之修正「其他綜合損益項目之表達」	2012年7月1日
國際會計準則第12號之修正「遞延所得稅：標的資產之回收」	2012年1月1日
國際會計準則第19號之修訂「員工福利」	2013年1月1日
國際會計準則第27號之修訂「單獨財務報表」	2013年1月1日
國際會計準則第32號之修正「金融資產及金融負債之互抵」	2014年1月1日

勤美股份有限公司個體財務報告附註(續)

新發布／修正／修訂準則及解釋	國際會計準則理事 會發布之生效日
國際財務報導解釋第20號「露天礦場於生產階段之剝除成本」	2013年1月1日

除下列項目外，適用2013年版國際財務報導準則對合併財務報告未造成重大變動。造成重大變動者之性質及影響說明如下：

1. 國際財務報導準則第十二號「對其他個體之權益之揭露」

本公司依該準則增加有關子公司、聯合協議及關聯企業之資訊揭露(請詳附註六(五))。

2. 國際財務報導準則第十三號「公允價值衡量」

該準則改變公允價值之定義，建立公允價值衡量之架構，並規範公允價值衡量相關揭露。本公司已依規定新增公允價值衡量相關揭露(請詳附註六(廿二))，並已按照該準則之過渡規定，推延適用新準則之公允價值衡量規定，惟針對新增之揭露規定無須提供比較期資訊。雖然已自民國一〇四年起推延適用新衡量規定，但對本公司資產及負債項目之公允價值衡量並無重大影響。

3. 國際會計準則第一號「財務報表之表達」

該準則修正其他綜合損益之表達方式，將列示於其他綜合損益之項目依性質分類為「後續不重分類至損益」及「後續可能重分類至損益」兩類別。該修正同時規定以稅前金額列示之其他綜合損益項目，其相關稅額應隨前述兩類別予以單獨列示。本公司已依該準則改變綜合損益表之表達方式，比較期亦已配合重行表達。

4. 國際會計準則第十九號「員工福利」

該準則主要修正以淨確定福利負債(資產)乘以折現率決定淨利息，並用其取代準則修訂前之利息成本及計畫資產之預期報酬、刪除精算損益得採「緩衝區法」或發生時一次列入損益之會計政策選擇，並規定確定福利計畫之再衡量數(含精算損益)應於發生時列入其他綜合損益、前期服務成本應於發生時認列為損益，不再於符合既得條件前之平均期間內按直線法分攤認列為費用，另企業係於不再能撤銷離職福利之要約或於認列相關重組成本之孰早者認列離職福利，而非僅於已明確承諾相關離職事件時，始應認列離職福利為負債及費用等。此外增加確定福利計畫之揭露規定。

本公司已依上述規定改變淨確定福利負債、退休金成本及精算損益之衡量及表達之相關會計政策。

勤美股份有限公司個體財務報告附註(續)

(二)金管會尚未認可之新發布及修訂準則及解釋

下表彙列國際會計準則理事會(以下稱理事會)已發布，惟截至報導日止尚未經金管會認可及公布生效日之準則及解釋：

新發布／修正／修訂準則及解釋	理事會發布 之生效日
國際財務報導準則第9號「金融工具」	2018年1月1日
國際財務報導準則第10號及國際會計準則第28號之修正「投資者與其關聯企業或合資間之資產出售或投入」	尚待理事會決定
國際財務報導準則第10號、國際財務報導準則第12號及國際會計準則第28號之修正「投資個體：適用合併報表例外規定」	2016年1月1日
國際財務報導準則第11號之修正「取得聯合營運權益之會計處理」	2016年1月1日
國際財務報導準則第14號「管制遞延帳戶」	2016年1月1日
國際財務報導準則第15號「客戶合約之收入」	2018年1月1日
國際財務報導準則第16號「租賃」	2019年1月1日
國際會計準則第1號之修正「揭露倡議」	2016年1月1日
國際會計準則第7號之修正「揭露倡議」	2017年1月1日
國際會計準則第12號之修正「因未實現損失所產生遞延所得稅資產之認列」	2017年1月1日
國際會計準則第16號及國際會計準則第38號之修正「可接受之折舊及攤銷方法之闡釋」	2016年1月1日
國際會計準則第16號及國際會計準則第41號之修正「農業：生產性植物」	2016年1月1日
國際會計準則第19號之修正「確定福利計畫：員工提撥」	2014年7月1日
國際會計準則第27號之修正「單獨財務報表之權益法」	2016年1月1日
國際會計準則第36號之修正「非金融資產可回收金額之揭露」	2014年1月1日
國際會計準則第39號之修正「衍生工具之約務更替與避險會計之持續適用」	2014年1月1日
2010-2012及2011-2013週期之年度改善	2014年7月1日
2012-2014年國際財務報導年度改善	2016年1月1日
國際財務報導解釋第21號「公課」	2014年1月1日

本公司現正持續評估上述準則及解釋對本公司財務狀況與經營結果之影響，相關影響待評估完成時予以揭露。

勤美股份有限公司個體財務報告附註(續)

四、重大會計政策之彙總說明

本個體財務報告所採用之重大會計政策彙總說明如下。除附註三之說明者外，下列會計政策已一致適用於本個體財務報告之所有表達期間。

(一) 遵循聲明

本個體財務報告係依照「證券發行人財務報告編製準則」編製。

(二) 編製基礎

1. 衡量基礎

除下列資產負債表之重要項目外，本個體財務報告係依歷史成本為基礎編製：

- (1) 依公允價值衡量之透過損益按公允價值衡量金融資產；
- (2) 淨確定福利負債(或資產)，係依退休基金資產之公允價值減除確定福利義務現值及附註四(十四)所述之上限影響數衡量。

2. 功能性貨幣及表達貨幣

本公司每一個體均係以各營運所處主要經濟環境之貨幣為其功能性貨幣。本個體財務報告係以本公司之功能性貨幣作為表達貨幣，本公司之功能性貨幣為新台幣。所有以新台幣表達之財務資訊均以新台幣千元為單位。

(三) 外幣

1. 外幣交易

外幣交易依交易日之匯率換算為功能性貨幣。報導期間之結束日(以下稱報導日)之外幣貨幣性項目依當日之匯率換算為功能性貨幣，其兌換損益係指期初以功能性貨幣計價之攤銷後成本，調整當期之有效利息及付款後之金額，與依外幣計價之攤銷後成本按報導日匯率換算金額間之差異。以公允價值衡量之外幣非貨幣性項目依衡量公允價值當日之匯率重新換算為功能性貨幣，以歷史成本衡量之外幣非貨幣性項目則依交易日之匯率換算。除備供出售金融資產、指定為國外營運機構淨投資避險之金融負債或合格之現金流量避險，換算所產生之外幣兌換差異認列於其他綜合損益外，其餘係認列為損益。

2. 國外營運機構

國外營運機構之資產及負債，包括收購時產生之商譽及公允價值調整，係依報導日之匯率換算為功能性貨幣；收益及費損項目係依當期平均匯率換算為功能性貨幣，所產生之兌換差額應認列為其他綜合損益。

當處分國外營運機構致喪失控制、共同控制或重大影響時，與該國外營運機構相關之累計兌換差額係全數重分類為損益。部分處分含有國外營運機構之子公司時，相關累計兌換差額係按比例重新歸屬至非控制權益。部分處分含有國外營運機構之關聯企業或合資之投資時，相關累計兌換差額則按比例重分類至損益。

勤美股份有限公司個體財務報告附註(續)

對國外營運機構之貨幣性應收或應付項目，若尚無清償計畫且不可能於可預見之未來予以清償時，其所產生之外幣兌換損益視為對該國外營運機構淨投資之一部分而認列為其他綜合損益。

(四)資產與負債區分流動與非流動之分類標準

符合下列條件之一者列為流動資產，非屬流動資產之所有其他資產則列為非流動資產：

- 1.預期於本公司正常營業週期中實現，或意圖將其出售或消耗者。
- 2.主要為交易目的而持有者。
- 3.預期將於資產負債表日後十二個月內實現者。
- 4.現金或約當現金，但於資產負債表日後逾十二個月用以交換、清償負債或受有其他限制者除外。

符合下列條件之一者列為流動負債，非屬流動負債之所有其他負債則列為非流動負債：

- 1.預期將於本公司正常營業週期中清償者。
- 2.主要為交易目的而持有者。
- 3.預期將於資產負債表日後十二個月內到期清償者。
- 4.本公司不能無條件將清償期限延期至資產負債表日後至少十二個月者。負債之條款可能依交易對方之選擇，以發行權益工具而導致其清償者，並不影響其分類。

(五)現金及約當現金

現金包括庫存現金及活期存款。約當現金係指可隨時轉換成定額現金且價值變動風險甚小之短期並具高度流動性之投資。

定期存款符合前述定義且持有目的係為滿足短期現金承諾而非投資或其他目的者，列報於約當現金。

(六)金融工具

金融資產與金融負債係於本公司成為該金融工具合約條款之一方時認列。

1.金融資產

本公司持有之金融資產於原始認列後，依持有之目的分類為：透過損益按公允價值衡量之金融資產、備供出售金融資產、以成本衡量之金融資產與放款及應收款。

(1)透過損益按公允價值衡量之金融資產

此類金融資產係指持有供交易或指定為透過損益按公允價值衡量之金融資產。

持有供交易之金融資產係因其取得或發生之主要目的為短期內出售或再買回。持有供交易金融資產以外之金融資產，本公司於下列情況之一，於原始認列時指定為透過損益按公允價值衡量：

勤美股份有限公司個體財務報告附註(續)

- ①消除或重大減少因採用不同基礎衡量資產或負債並認列相關之利益及損失，而產生之衡量或認列不一致。
- ②金融資產係以公允價值基礎評估績效。
- ③混合工具含嵌入式衍生工具。

此類金融資產於原始認列時係按公允價值衡量，交易成本於發生時認列為損益；後續評價按公允價值衡量，再衡量產生之利益或損失(包含相關股利收入及利息收入)認列為損益，並列報於營業外收入及支出項下之其他利益及損失。依交易慣例購買或出售金融資產時，採用交易日會計處理。

此類金融資產若屬「無活絡市場公開報價且公允價值無法可靠衡量」之權益投資，則以成本減除減損損失後之金額衡量，並列報於「以成本衡量之金融資產」。

(2)放款及應收款項

放款及應收款係無活絡市場公開報價，且具固定或可決定付款金額之金融資產，包括應收款項、其他應收款及無活絡市場之債券投資。原始認列時按公允價值加計直接可歸屬之交易成本衡量，後續評價採有效利率法以攤銷後成本減除減損損失衡量，惟短期應收款項之利息認列不具重大性之情況除外。依交易慣例購買或出售金融資產時，採用交易日會計處理。

利息收入係列報於營業外收入及支出項下之其他收入。

(3)金融資產減損

非透過損益按公允價值衡量之金融資產，於每個報導日評估減損。當有客觀證據顯示，因金融資產原始認列後發生之單一或多項事件，致使該資產之估計未來現金流量受損失者，該金融資產即已發生減損。

金融資產減損之客觀證據包括發行人或債務人之重大財務困難、違約(如利息或本金支付之延滯或不償付)、債務人將進入破產或其他財務重整之可能性大增，及由於財務困難而使該金融資產之活絡市場消失等。此外，備供出售權益投資之公允價值大幅或持久性下跌至低於其成本時，亦屬客觀之減損證據。

針對應收帳款個別評估未有減損後，另再以組合基礎評估減損。應收款組合之客觀減損證據可能包含本公司過去收款經驗、該組合超過平均授信期間之延遲付款增加情況，以及與應收款拖欠有關之全國性或區域性經濟情勢變化。

以攤銷後成本衡量之金融資產，認列之減損損失金額係該資產之帳面金額與估計未來現金流量按該金融資產原始有效利率折現之現值間之差額。

以成本衡量之金融資產，認列之減損損失金額係該資產之帳面金額與估計未來現金流量按該金融資產之相似資產市場報酬率折現之現值間之差額。該減損損失於後續期間不得迴轉。

勤美股份有限公司個體財務報告附註(續)

所有金融資產之減損損失係直接自金融資產之帳面金額中扣除，惟應收帳款係藉由備抵帳戶調降其帳面金額。當判斷應收帳款無法收回時，係沖銷備抵帳戶。原先已沖銷而後續收回之款項則貸記備抵帳戶。備抵帳戶帳面金額之變動認列於損益。

當備供出售金融資產發生減損時，原先已認列於其他綜合損益之累計利益與損失金額將重分類為損益。

當金融資產以攤銷後成本衡量時，若後續期間減損損失金額減少，且該減少客觀地連結至認列減損後發生之事項，則先前認列之減損損失予以迴轉認列於損益，惟該投資於減損迴轉日之帳面金額不得大於若未認列減損情況下應有之攤銷後成本。

備供出售權益工具原先認列於損益之減損損失不得迴轉並認列為損益。任何認列減損損失後之公允價值回升金額係認列於其他綜合損益，並累積於其他權益項目之項下。備供出售債務工具之公允價值回升金額若能客觀地連結至減損損失認列於損益後發生之事項，則予以迴轉並認列為損益。

應收帳款之呆帳損失及回升係列報於管理費用。應收帳款以外金融資產之減損損失及回升係列報於營業外收入及支出項下之其他利益及損失。

(4)金融資產之除列

本公司僅於對來自該資產現金流量之合約權利終止，或已移轉金融資產且該資產所有權幾乎所有之風險及報酬已移轉予其他企業時，始將金融資產除列。

2.金融負債及權益工具

(1)負債或權益之分類

本公司發行之債務及權益工具係依據合約協議之實質與金融負債及權益工具之定義分類為金融負債或權益。

權益工具係指表彰本公司於資產減除其所有負債後剩餘權益之任何合約。本公司發行之權益工具係以取得之價款扣除直接發行成本後之金額認列。

與金融負債相關之利息及損失或利益係認列為損益，並列報於營業外收入及支出項下。金融負債於轉換時重分類為權益，其轉換不產生損益。

(2)其他金融負債

金融負債非屬持有供交易且未指定為透過損益按公允價值衡量者(包括長短期借款、應付短期票券、應付帳款及票據、其他應付款等)，原始認列時係按公允價值加計直接可歸屬之交易成本衡量；後續評價採有效利率法以攤銷後成本衡量。未資本化為資產成本之利息費用列報於營業外收入及支出項下。

勤美股份有限公司個體財務報告附註(續)

(3)金融負債之除列

本公司係於合約義務已履行、取消或到期時，除列金融負債。

(4)金融資產及負債之互抵

金融資產及金融負債僅於本公司有法定權利進行互抵及有意圖以淨額交割或同時變現資產及清償負債時，方予以互抵並以淨額表達於資產負債表。

(5)財務保證合約

財務保證合約係指發行人於特定債務人到期無法依債務工具條款償還時，必須支付特定金額，以歸墊持有人損失之合約。

本公司發行且未指定為透過損益按公允價值衡量之財務保證合約，原始係以其公允價值減除直接可歸屬之交易成本衡量，後續則依下列孰高者衡量：(a)依國際會計準則第37號「負債準備、或有負債及或有資產」決定之合約義務金額；及(b)原始認列金額減除依收入會計政策認列之適當累計攤銷數後之餘額。

(七)存貨

存貨係以成本與淨變現價值孰低衡量。成本包括使其達可供使用的地點及狀態所發生之取得、產製或加工成本及其他成本，並採加權平均法計算。製成品及在製品存貨之成本包括依適當比例按正常產能分攤之製造費用。

淨變現價值係指正常營業下之估計售價減除估計完工尚需投入之估計成本及完成出售所需之估計成本後之餘額。

(八)投資關聯企業

關聯企業係指本公司對其財務及營運政策具有重大影響，但非控制或聯合控制者。

本公司對於關聯企業之權益採用權益法處理。權益法下，原始取得時係依成本認列，投資成本包含交易之成本。投資關聯企業之帳面金額包括原始投資時所辨認之商譽，減除任何累計減損損失。

個體財務報告包括自具有重大影響之日起至喪失重大影響之日止，於進行與本公司會計政策一致性之調整後，本公司依權益比例認列各該投資關聯企業之損益及其他綜合損益之金額。當關聯企業發生非損益及其他綜合損益之權益變動且不影響本公司對其之持股比例時，本公司將歸屬於本公司可享有關聯企業份額下之權益變動按持股比例認列為資本公積。

本公司與關聯企業間之交易所產生之未實現損益，已在本公司對該被投資公司之權益範圍內予以消除。但未實現損失之消除僅限於未有減損證據之情況下所產生。

當本公司依比例應認列關聯企業之損失份額等於或超過其在關聯企業之權益時，即停止認列其損失，而僅於發生法定義務、推定義務或已代該被投資公司支付款項之範圍內，認列額外之損失及相關負債。

勤美股份有限公司個體財務報告附註(續)

(九)投資子公司

於編製個體財務報告時，本公司對具控制力之被投資公司係採權益法評價。在權益法下，個體財務報告當期損益及其他綜合損益與合併基礎編製之財務報告中當期損益及其他綜合損益歸屬於母公司業主之分攤數相同，且個體財務報告業主權益與合併基礎編製之財務報告中歸屬於母公司業主之權益相同。

本公司對子公司所有權權益之變動，未導致喪失控制者，作為與業主間之權益交易處理。

(十)聯合協議

聯合協議係兩方以上具有聯合控制之協議。聯合協議包括聯合營運及合資，並具有下列特性：(a)參與協議者皆受合約協議所約束；(b)合約協議賦予協議者中，至少兩方對該協議具有聯合控制。國際財務報導準則第十一號「聯合協議」將聯合控制定義為合約上同意分享對一協議之控制，其僅於與攸關活動（即對該協議之報酬有重大影響之活動）有關之決策必須取得分享控制之各方一致同意時方始存在。

合資係一項聯合協議，據此對該協議具有聯合控制之各方（即合資者）對於該協議之淨資產具有權利。合資者應將其合資權益認列為一項投資，並依IAS28之規定採用權益法處理該投資，除非企業依該準則之規定豁免適用權益法。

本公司於評估聯合協議之分類時，考量了該協議之架構、單獨載具之法律形式、合約協議之條款及其他事實與情況。先前評估聯合協議之分類時，僅考量合約之架構。本公司已重新評估其參與之聯合協議，並將該投資自「聯合控制個體」重分類為「合資」。該投資雖已重分類，惟其會計處理仍繼續採用權益法，故對合併個體之已認列資產、負債及綜合損益並無影響。

(十一)投資性不動產

投資性不動產係指持有供賺取租金或資產增值或二者兼具，而非供正常營業出售、用於生產、提供商品或勞務或作為行政管理目的之不動產。投資性不動產原始認列時以成本衡量，後續衡量亦按成本模式處理，於原始認列後以可折舊金額計算提列折舊費用，其折舊方法、耐用年限及殘值比照不動產、廠房及設備規定。成本包含可直接歸屬於取得投資性不動產之費用與任何可直接歸屬之其他成本及借款資本化成本。

當投資性不動產用途變更而重分類為不動產、廠房及設備時，以變更新用途時之帳面金額予以重分類。

勤美股份有限公司個體財務報告附註(續)

(十二)不動產、廠房及設備

1.認列與衡量

不動產、廠房及設備之認列及衡量係採成本模式，依成本減除累計折舊與累計減損後之金額衡量。成本包含可直接歸屬於取得資產之支出。自建資產成本包含原料及直接人工、任何其他使資產達預計用途之可使用狀態的直接可歸屬成本、拆卸與移除該項目及復原所在地點之成本，以及符合要件資產資本化之借款成本。此外，成本亦包含因外幣計價之不動產、廠房及設備採購，屬現金流量避險有效而自權益轉入之部分。為整合相關設備功能而購入之軟體亦資本化為該設備之一部分。

當不動產、廠房及設備包含不同組成部分，且相對於該項目之總成本若屬重大而採用不同之折舊率或折舊方法較為合宜時，則視為不動產、廠房及設備之單獨項目(主要組成部分)處理。

不動產、廠房及設備之處分損益，係由不動產、廠房及設備之帳面金額與處分價款之差額決定，並以淨額認列於損益項下之「其他利益及損失」。

2.後續成本

若不動產、廠房及設備項目後續支出所預期產生之未來經濟效益很有可能流入本公司，且其金額能可靠衡量，則該支出認列為該項目帳面金額之一部分，被重置部分之帳面金額則予以除列。不動產、廠房及設備之日常維修成本於發生時認列為損益。

3.折 舊

折舊係依資產成本減除殘值後按估計耐用年限採直線法計算，並依資產之個別重大組成部分評估，若一組成部分之耐用年限不同於資產之其他部分，則此組成部分應單獨提列折舊。折舊之提列認列為損益。

土地無須提列折舊。

當期之估計耐用年限如下：

(1)房屋及建築物	3~60年
(2)機器設備	3~20年
(3)運輸設備	5~8年
(4)辦公及其他設備	3~25年

本公司至少於每一年度報導日檢視折舊方法、耐用年限及殘值，若預期值與先前之估計不同時，於必要時適當調整，該變動按會計估計變動規定處理。

勤美股份有限公司個體財務報告附註(續)

4.重分類至投資性不動產

當供自用之不動產變更為投資性不動產時，該項不動產應以變更為用途時之帳面金額重分類為投資性不動產。

(十三)租賃

1.出租人

融資租賃下所持有之資產，以租賃投資淨額之金額表達為應收租賃款。因協商與安排營業租賃所產生之原始直接成本，包含於租賃投資淨額內。租賃投資淨額係以能反映在各期間有固定報酬率之型態，於租賃期間分攤認列為融資收益。

營業租賃之租賃收益按直線基礎於租賃期間認列為收益。因協商與安排營業租賃所產生之原始直接成本，加計至租賃資產之帳面金額，並按直線基礎於租賃期間認列為費用。為達成租賃安排而提供予承租人之誘因總利益於租賃期間內以直線法認列為租金收入之減少。

或有租賃給付於租賃調整確定時，認列為當期收入。

2.承租人

依租賃條件，當本公司承擔租賃資產所有權之幾乎所有風險與報酬時，分類為融資租賃。原始認列時，該租賃資產依公允價值及最低租賃給付現值孰低衡量，續後，則依該資產相關之會計政策處理。

融資租賃之最低租賃給付依比例分攤於財務成本及降低尚未支付之負債。財務成本則依負債餘額按固定之期間利率分攤於各租賃期間。

其他租賃係屬營業租賃，該等租賃資產未認列於本公司之資產負債表。

營業租賃之租金給付(不包括保險及維護等服務成本)依直線基礎於租賃期間認列為費用。由出租人提供為達成租賃安排之誘因總利益於租賃期間內以直線法認列為租金支出之減少。

或有租賃給付於租賃調整確定時，認列為當期費用。

本公司於一項不具租賃法律形式之安排開始日應評估，若該安排之履行取決於特定資產之使用且移轉該資產之使用權時，該安排即為租賃或包含租賃。於安排開始日或重新評估該安排時，則依前述原則判斷該租賃係分類為融資租賃或營業租賃。

若一項安排同時包含租賃及其他要素，則本公司將此項安排所要求給付之款項及其他對價，按相對公允價值基礎，區分為屬於租賃部分及其他要素部分。若本公司認為實務上無法可靠區分給付款項時，在融資租賃情況下，依標的資產之公允價值認列資產及負債。續後，於實際給付時減少該負債，並按本公司增額借款利率設算該負債之當期財務成本；相反的，在營業租賃情況下，則將所有給付均作為租賃支出，並附註揭露無法可靠區分之情形。

(十四)無形資產

1.其他無形資產

本公司取得其他無形資產係以成本減除累計攤銷與累計減損衡量之。

勤美股份有限公司個體財務報告附註(續)

2.後續支出

後續支出僅於可增加相關特定資產的未來經濟效益時，方可將其資本化。所有其他支出於發生時認列於損益，包括內部發展之商譽及品牌。

3.攤銷

攤銷時係以資產成本減除殘值後金額為可攤銷金額。

無形資產自達可供使用狀態起，依2~10年採直線法攤銷，攤銷數認列於損益。

本公司至少於每一年度報導日檢視無形資產之殘值、攤銷期間及攤銷方法，若有變動，視為會計估計變動。

(十五)非金融資產減損

針對存貨、遞延所得稅資產及員工福利產生之資產以外之非金融資產，本公司於每一報導期間結束日評估是否發生減損，並就有減損跡象之資產估計其可回收金額。若無法估計個別資產之可回收金額，則本公司估計該項資產所屬現金產生單位之可回收金額以評估減損。

可回收金額為個別資產或現金產生單位之公允價值減處分成本與其使用價值孰高者。個別資產或現金產生單位之可回收金額若低於帳面金額，則將該個別資產或現金產生單位之帳面金額調整減少至可回收金額，並認列減損損失。減損損失係立即認列於當期損益。

本公司於每一報導期間結束日重新評估是否有跡象顯示，非金融資產於以前年度所認列之減損損失可能已不存在或減少。若用以決定可回收金額之估計有任何改變，則迴轉減損損失，以增加個別資產或現金產生單位之帳面金額至其可回收金額，惟不超過以前年度該個別資產或現金產生單位未認列減損損失之情況下，減除應提列折舊或攤銷後之帳面金額。

(十六)負債準備

負債準備之認列係因過去事件而負有現時義務，使本公司未來很有可能需要流出具經濟效益之資源以清償該義務，且該義務之金額能可靠估計。負債準備係以反映目前市場對貨幣時間價值及負債特定風險評估之稅前折現率予以折現，折現之攤銷則認列為利息費用。

(十七)庫藏股票

本公司收回已發行之股票，依買回時所支付之對價(包括可直接歸屬成本)認列為「庫藏股票」，作為權益之減項。處分庫藏股票之處分價格高於帳面金額，其差額列為資本公積—庫藏股票交易；處分價格低於帳面金額，其差額則沖抵同種類庫藏股票之交易所產生之資本公積，如有不足，則借記保留盈餘。庫藏股票之帳面金額採加權平均並依收回原因分別計算。

勤美股份有限公司個體財務報告附註(續)

庫藏股票註銷時，按股權比例借記資本公積—股票發行溢價與股本，其帳面金額如高於面值與股票發行溢價之合計數時，其差額則沖抵同種類庫藏股票所產生之資本公積，如有不足，則沖抵保留盈餘；其帳面金額低於面值與股票發行溢價之合計數者，則貸記同種類庫藏股票交易所產生之資本公積。

(十八)收入認列

1.商品銷售

正常活動中銷售商品所產生之收入，係考量退回、商業折扣及數量折扣後，按已收或應收對價之公允價值衡量。收入係俟具說服力之證據存在、重大之所有權風險及報酬已移轉予買方、價款很有可能收回、相關成本與可能之商品退回能可靠估計、不持續參與商品之管理及收入金額能可靠衡量時予以認列。

備抵銷貨退回及折讓，係依客戶訴怨狀況、歷史經驗以及任何會影響之因素合理估計可能會發生之銷貨退回及折讓，並於產品出售當年度列為銷貨退回及折讓。

2.佣金收入

當本公司於交易中作為代理人而非委託人時，收入係按所收取之佣金淨額認列。

3.勞 務

本公司提供顧問及管理服務予客戶時，提供勞務所產生之收入係按報導期間結束日之交易完成程度認列。本公司依已履行勞務量佔全部應履行勞務量之百分比衡量交易完成程度。

4.股利收入

來自投資之股利收入於除息日認列。

5.利息收入

利息收入係按實際利率法計算及認列。

6.租金收入

投資性不動產產生之租金收益於租賃期間按直線法認列。

(十九)員工福利

1.確定提撥計畫

確定提撥退休金計畫之提撥義務係於員工提供勞務期間內認列為損益項下之員工福利費用。

2.確定福利計畫

非屬確定提撥計畫之退職福利計畫為確定福利計畫。本公司在確定福利退休金計畫下之淨義務係分別針對各項福利計畫以員工當期或過去服務所賺得之未來福利金額折算為現值計算。任何計畫資產的公允價值均予以減除。折現率係以到期日與本公司淨義務期限接近，且計價幣別與預期支付福利金相同之政府公債之市場殖利率於財務報導日之利率為主。

勤美股份有限公司個體財務報告附註(續)

企業淨義務每年由合格精算師以預計單位福利法精算。當計算結果對本公司有利時，認列資產係以未來得以從該計畫退還之資金或減少未來對該計畫之提撥等方式所可獲得經濟效益現值之總額為限。計算經濟效益現值時應考量任何適用於本公司任何計畫之最低資金提撥需求。一項效益若能在計畫期間內或計畫負債清償時實現，對本公司而言，即具有經濟效益。

當計畫內容之福利改善，因員工過去服務使福利增加之部分，相關費用立即認列為損益。

淨確定福利負債(資產)之再衡量數包含(1)精算損益；(2)計畫資產報酬，但不包括包含於淨確定福利負債(資產)淨利息之金額；及(3)資產上限影響數之任何變動，但不包括包含於淨確定福利負債(資產)淨利息之金額。淨確定福利負債(資產)再衡量數認列於其他綜合損益項目下。本公司將確定福利計畫之再衡量數認列於保留盈餘。

本公司於縮減或清償發生時，認列確定福利計畫之縮減或清償損益。縮減或清償損益包括任何計畫資產公允價值之變動及確定福利義務現值之變動。

3.短期員工福利

短期員工福利義務係以未折現之基礎衡量，且於提供相關服務時認列為費用。

有關短期現金紅利或分紅計畫下預期支付之金額，若係因員工過去提供服務而使本公司負有現時之法定或推定支付義務，且該義務能可靠估計時，將該金額認列為負債。

(二十)所得稅

所得稅費用包括當期及遞延所得稅。除與企業合併、直接認列於權益或其他綜合損益之項目相關者外，當期所得稅及遞延所得稅應認列於損益。

當期所得稅包括當年度課稅所得(損失)按報導日之法定稅率或實質性立法稅率計算之預計應付所得稅或應收退稅款，及任何對以前年度應付所得稅之調整。

遞延所得稅係就資產及負債於財務報導目的之帳面金額與其課稅基礎之暫時性差異予以衡量認列。下列情況產生之暫時性差異不予認列遞延所得稅：

- 1.非屬企業合併之交易原始認列之資產或負債，且於交易當時不影響會計利潤及課稅所得(損失)者。
- 2.因投資子公司及合資權益所產生，且很有可能於可預見之未來不會迴轉者。
- 3.商譽之原始認列。

遞延所得稅係以預期資產實現或負債清償當期之稅率衡量，並以報導日之法定稅率或實質性立法稅率為基礎。

本公司僅於同時符合下列條件時，始將遞延所得稅資產及遞延所得稅負債互抵

：

勤美股份有限公司個體財務報告附註(續)

- 1.有法定執行權將當期所得稅資產及當期所得稅負債互抵；且
- 2.遞延所得稅資產及遞延所得稅負債與下列由同一稅捐機關課徵所得稅之納稅主體之一有關；

(1)同一納稅主體；或

(2)不同納稅主體，惟各主體意圖在重大金額之遞延所得稅資產預期回收及遞延所得稅負債預期清償之每一未來期間，將當期所得稅負債及資產以淨額基礎清償，或同時實現資產及清償負債。

對於未使用之課稅損失及未使用所得稅抵減遞轉後期，與可減除暫時性差異，在很有可能未來課稅所得可供使用之範圍內，認列為遞延所得稅資產。並於每一報導日予以重評估，就相關所得稅利益非屬很有可能實現之範圍內予以調減。

(廿一)企業合併

本公司依收購日移轉對價之公允價值，包括歸屬於被收購者任何非控制權益之金額，減除所取得之可辨認資產及承擔之負債之淨額(通常為公允價值)來衡量商譽。若減除後之餘額為負數，則本公司重新評估是否已正確辨認所有取得之資產及所有承擔之負債後，始將廉價購買利益認列於損益。

除與發行債務或權益工具相關者外，與企業合併相關之交易成本均應於發生時立即認列為本公司之費用。

被收購者之非控制權益中，若屬現時所有權權益，且其持有者有權於清算發生時按比例份額享有企業淨資產者，本公司係依逐筆交易基礎，選擇按收購日之公允價值或按現時所有權工具對被收購者可辨認淨資產之已認列金額所享有之比例份額衡量之。其他非控制權益則按其收購日之公允價值或依金管會認可之國際財務報導準則所規定之其他基礎衡量。

於分階段達成之企業合併中，本公司以收購日之公允價值重新衡量其先前已持有被收購者之權益，若因而產生任何利益或損失，則認列為損益。對於被收購者權益價值之變動於收購日前已於其他綜合損益中認列之金額，應依本公司若直接處分其先前已持有權益之相同方式處理，若處分該權益時宜將其重分類至損益，則該金額係重分類至損益。

若企業合併之原始會計處理於合併交易發生之報導日前尚未完成，本公司對於尚不完整之會計處理項目係以暫定金額認列，並於衡量期間內予以追溯調整或認列額外之資產或負債，以反映於衡量期間所取得關於收購日已存在事實與情況之新資訊。衡量期間自收購日起不超過一年。

勤美股份有限公司個體財務報告附註(續)

移轉對價中所包含之或有對價係以收購日之公允價值認列。收購日後或有對價公允價值之變動若屬衡量期間調整者，係追溯調整收購成本並相對調整商譽。衡量期間調整係因本公司於收購日後始取得關於收購日已存在事實與情況之額外資訊所作之調整，衡量期間自收購日起不超過一年。對於非屬衡量期間調整之或有對價公允價值變動，其會計處理係取決於或有對價之分類。或有對價分類為權益者不得再衡量，且其後續交割應在權益內調整。或有對價分類為資產或負債者，其於收購日後之公允價值變動係認列為損益或其他綜合損益。

(廿二)每股盈餘

本公司列示歸屬於本公司普通股權益持有人之基本及稀釋每股盈餘。本公司基本每股盈餘係以歸屬於本公司普通股權益持有人之損益，除以當期加權平均流通在外普通股股數計算之。稀釋每股盈餘則係將歸屬於本公司普通股權益持有人之損益及加權平均流通在外普通股股數，分別調整所有潛在稀釋普通股之影響後計算之。

(廿三)部門資訊

本公司已於合併財務報告揭露部門資訊，因此個體財務報告不揭露部門資訊。

五、重大會計判斷、估計及假設不確定性之主要來源

管理階層依「證券發行人財務報告編製準則」編製本個體財務報告時，必須作出判斷、估計及假設，其將對會計政策之採用及資產、負債、收益及費用之報導金額有所影響。實際結果可能與估計存有差異。

管理當局持續檢視估計及基本假設，會計估計變動於變動期間及受影響之未來期間予以認列。

會計政策涉及重大判斷，且對本個體財務報告已認列金額有重大影響之資訊，請詳下列附註：

(一)附註六(八)，投資性不動產之分類

(二)附註六(十三)，租賃之分類

對於假設及估計之不確定性中，存有重大風險將於次一年度造成重大調整之相關資訊，請詳下列附註：

(一)附註六(十二)，負債準備

(二)附註六(十五)，遞延所得稅資產之可實現性

本公司之會計政策及揭露包含採用公允價值衡量其金融、非金融資產及負債。本公司對於金融工具如有活絡市場公開報價時，則以活絡市場之公開報價為公允價值。投資性不動產則係本公司參酌內政部不動產實價查詢服務網及房仲業網站查詢，相似區位及類型於近期內成交價格為評價基礎。

勤美股份有限公司個體財務報告附註(續)

本公司在衡量其資產和負債時，盡可能使用市場可觀察之輸入值。公允價值之等級係以評價技術使用之輸入值為依據歸類如下：

- 第一級：相同資產或負債於活絡市場之公開報價(未經調整)。
- 第二級：除包含於第一級之公開報價外，資產或負債之輸入參數係直接(即價格)或間接(即由價格推導而得)可觀察。
- 第三級：資產或負債之輸入參數非基於可觀察之市場資料(非可觀察參數)。

若發生公允價值各等級間之移轉事項或情況，本公司係於報導日認列該移轉。衡量公允價值所採用假設之相關資訊請詳下列附註：

- (一)附註六(八)，投資性不動產
- (二)附註六(廿二)，金融工具

六、重要會計項目之說明

(一)現金及約當現金

	104.12.31	103.12.31
庫存現金	\$ 2,290	703
支票及活期存款	145,337	165,424
現金及約當現金	\$ 147,627	166,127

本公司上述金融資產之敏感度分析之揭露請詳附註六(廿二)。

(二)金融資產

1.明細如下：

	104.12.31	103.12.31
透過損益按公允價值衡量之金融資產－流動		
持有供交易		
上市(櫃)股票	\$ 43,848	64,344
以成本衡量之金融資產－非流動		
非上市股票	140,188	127,982
合 計	\$ 184,036	192,326

- 1.按公允價值衡量認列於損益之金額，請詳附註六(廿一)。
- 2.本公司已於附註六(廿二)揭露與金融工具相關之信用、貨幣及利率暴險。
- 3.本公司所持有以成本衡量之金融資產，於報導日係按成本減除減損衡量，因其公允價值合理估計數之區間具高度不確定且無法合理評估各種估計數之機率，致本公司認為其公允價值無法可靠衡量。
- 4.截至民國一〇四年及一〇三年十二月三十一日，本公司之金融資產均未提供作質押擔保之情形。

勤美股份有限公司個體財務報告附註(續)

5.如報導日權益證券價格變動(兩期分析係採用相同基礎，且假設其他變動因素不變)，對綜合損益項目之影響如下：

報導日 證券價格	104年度		103年度	
	其他綜合損 益稅後金額	稅後損益	其他綜合損 益稅後金額	稅後損益
上漲10%	\$ -	4,385	-	6,434
下跌10%	\$ -	(4,385)	-	(6,434)

(三)應收票據及應收帳款

	104.12.31	103.12.31
應收票據	\$ 53,876	74,885
應收帳款	347,755	405,385
小計	401,631	480,270
減：備抵呆帳	(2,152)	(2,152)
淨額	\$ 399,479	478,118

截至民國一〇四年及一〇三年十二月三十一日止，本公司應收票據及帳款均未貼現或提供作為擔保品。

本公司已逾期但未減損應收款之帳齡分析為：

	104.12.31	103.12.31
逾期0~30天	\$ 1,998	3,816
逾期31~90天	27,835	748
逾期超過90天	7,000	595
	\$ 36,833	5,159

(四)存 貨

1.存貨明細如下：

	104.12.31	103.12.31
原料	\$ 10,717	24,806
物料	12,888	18,017
在製品	49,179	31,959
製成品	134,128	260,642
買賣商品	2,130	1,693
在途存貨	11,194	-
	\$ 220,236	337,117

民國一〇四年度及一〇三年度認列為銷貨成本及費用之存貨成本分別為2,474,711千元及2,489,487千元。民國一〇四年度及一〇三年度因存貨沖減至淨變現價值，而認列之存貨跌價損失，其金額分別為(7,927)千元及(3,135)千元，已計入銷貨成本。

截至民國一〇四年及一〇三年十二月三十一日，本公司之存貨均未有提供作為質押擔保之情形。

勤美股份有限公司個體財務報告附註(續)

(五)採用權益法之投資

本公司於報導日採用權益法之投資列示如下：

	<u>104.12.31</u>	<u>103.12.31</u>
子公司	\$ 12,577,314	11,961,474
關聯企業	(20,833)	80,582
合資	<u>385,271</u>	<u>389,261</u>
	<u>\$ 12,941,752</u>	<u>12,431,317</u>

1. 子公司

請參閱民國一〇四年度合併財務報告。

2. 關聯企業

本公司採用權益法之關聯企業屬個別不重大者，其彙總財務資訊如下，該等財務資訊係於本公司之個體財務報告中所包含之金額：

	<u>104.12.31</u>	<u>103.12.31</u>
個別不重大關聯企業之權益之期末彙總帳面金額	\$ <u>(20,883)</u>	<u>80,582</u>
	<u>104年度</u>	<u>103年度</u>
歸屬於本公司之份額：		
繼續營業單位本期淨損	\$ (57,173)	(10,280)
其他綜合損益	-	-
綜合損益總額	<u>\$ (57,173)</u>	<u>(10,280)</u>

因本公司並無承擔額外損失之義務，本公司已停止認列對日華資產管理(股)公司之損失份額，民國一〇四年度未認列之損失為33,485千元，累積未認列之損失為33,485千元。

3. 合 資

本公司採用權益法之合資屬個別不重大者，其彙總財務資訊如下，該等財務資訊係於本公司之個體財務報告中所包含之金額：

	<u>104.12.31</u>	<u>103.12.31</u>
個別不重大關聯企業之權益之期末彙總帳面金額	\$ <u>385,271</u>	<u>389,261</u>
	<u>104年度</u>	<u>103年度</u>
歸屬於本公司之份額：		
繼續營業單位本期淨損	\$ (20,834)	(35,481)
其他綜合損益	-	-
綜合損益總額	<u>\$ (20,834)</u>	<u>(35,481)</u>

4. 擔 保

截至民國一〇四年及一〇三年十二月三十一日，本公司採用權益法之投資提供作為質押擔保之情形，請詳附註八。

勤美股份有限公司個體財務報告附註(續)

(六)對子公司所有權權益之變動

1.取得子公司額外股權

本公司透過子公司UEA於民國一〇四年度及一〇三年度向非控制權益取得子公司CMI股權，致所有權權益產生變動。

本公司於民國一〇四年十二月間以現金46,606千元增加取得璞真建設(股)公司之股權，使權益由55.71%增加至56.47%。本公司於民國一〇三年度並未與非控制權益進行交易。

本公司對上列子公司所有權權益之變動對歸屬於母公司業主權益之影響如下：

	104年度		103年度
	璞真公司	CMI	CMI
購入非控制權益之帳面金額	\$ 46,606	302,006	133,200
支付予非控制權益之對價	(46,606)	(291,129)	(154,488)
資本公積(保留盈餘)	\$ -	<u>10,877</u>	<u>(21,288)</u>

2.子公司員工認股權之執行

化新精密工業(股)公司於民國一〇四年度因員工行使普通股認股權而發行新股1,500千股，使本公司對化新精密工業(股)公司之權益減少3.4%。

本公司對上列子公司所有權權益之變動對歸屬於母公司業主權益之影響如下：

	104年度
	化新公司
子公司增發新股後所享權益減少數	\$ 1,571
資本公積—認列對子公司所有權權益變動數	<u>\$ 1,571</u>

(七)不動產、廠房及設備

本公司不動產、廠房及設備之成本、折舊及減損損失變動明細如下：

成本或認定成本：	土地	房屋及 建築物	機器設備	辦公設備	運輸設備	其他設備	預付設備款 及未完工程	總計
	民國104年1月1日餘額	\$ 299,294	295,457	504,340	34,491	18,606	28,100	9,700
增添	-	5,189	8,424	1,649	793	5,775	115,582	137,412
處分	-	(7,793)	(11,205)	(296)	(6,241)	-	(74)	(25,609)
重分類	-	(9,317)	13,312	286	-	776	(16,464)	(11,407)
民國104年12月31日餘額	<u>\$ 299,294</u>	<u>283,536</u>	<u>514,871</u>	<u>36,130</u>	<u>13,158</u>	<u>34,651</u>	<u>108,744</u>	<u>1,290,384</u>
民國103年1月1日餘額	\$ 299,294	285,626	493,998	32,286	16,487	17,583	11,179	1,156,453
增添	-	4,612	10,289	2,917	2,476	5,760	17,652	43,706
處分	-	(653)	(7,609)	(1,155)	(378)	(376)	-	(10,171)
重分類	-	5,872	7,662	443	21	5,133	(19,131)	-
民國103年12月31日餘額	<u>\$ 299,294</u>	<u>295,457</u>	<u>504,340</u>	<u>34,491</u>	<u>18,606</u>	<u>28,100</u>	<u>9,700</u>	<u>1,189,988</u>

勤美股份有限公司個體財務報告附註(續)

	土 地	房屋及 建築物	機器設備	辦公設備	運輸設備	其他設備	預付設備款 及未完工程	總 計
累計折舊及減損損失：								
民國104年1月1日餘額	\$ -	68,408	253,953	24,262	13,177	14,065	-	373,865
本期折舊	-	12,286	29,229	3,437	1,667	4,368	-	50,987
處 分	-	(700)	(9,394)	(291)	(5,974)	-	-	(16,359)
重 分 類	-	(10,796)	-	-	-	-	-	(10,796)
民國104年12月31日餘額	\$ -	<u>69,198</u>	<u>273,788</u>	<u>27,408</u>	<u>8,870</u>	<u>18,433</u>	-	<u>397,697</u>
民國103年1月1日餘額	\$ -	56,953	233,715	22,140	11,995	12,046	-	336,849
本期折舊	-	11,976	27,736	3,277	1,560	2,392	-	46,941
處 分	-	(521)	(7,498)	(1,155)	(378)	(373)	-	(9,925)
民國103年12月31日餘額	\$ -	<u>68,408</u>	<u>253,953</u>	<u>24,262</u>	<u>13,177</u>	<u>14,065</u>	-	<u>373,865</u>
帳面價值：								
民國104年12月31日	\$ <u>299,294</u>	<u>214,338</u>	<u>241,083</u>	<u>8,722</u>	<u>4,288</u>	<u>16,218</u>	<u>108,744</u>	<u>892,687</u>
民國103年12月31日	\$ <u>299,294</u>	<u>227,049</u>	<u>250,387</u>	<u>10,229</u>	<u>5,429</u>	<u>14,035</u>	<u>9,700</u>	<u>816,123</u>

- 截至民國一〇四年及一〇三年十二月三十一日，本公司提供不動產、廠房及設備作為長期借款及融資額度擔保之明細，請詳附註八。
- 本公司持有位於新豐鄉坑子口段之土地，因其地目係田地，屬農林用地，依法令規定無法以本公司名義登記，故以私人名義登記為所有權人，本公司則以持有土地所有權狀與所有權狀上登記之所有人簽訂協議書，書明該等土地之一切權利義務均屬本公司所有，並設定抵押權與本公司，作為保全措施。上述土地之相關金額如下，並已列入其他非流動資產項下。

	104.12.31	103.12.31
土地	\$ <u>22</u>	<u>22</u>

(八)投資性不動產

	土地
成 本：	
民國104年1月1日餘額	\$ <u>146,878</u>
民國104年12月31日餘額	\$ <u>146,878</u>
民國103年1月1日餘額	\$ <u>146,878</u>
民國103年12月31日餘額	\$ <u>146,878</u>
帳面金額：	
民國104年12月31日	\$ <u>146,878</u>
民國103年12月31日	\$ <u>146,878</u>
公允價值：	
民國104年12月31日	\$ <u>136,580</u>
民國103年12月31日	\$ <u>164,073</u>

投資性不動產之公允價值係參考內政部不動產交易實價查詢服務網及房仲業網站查詢，相似區位及類型於近期內成交價格為評價基礎。其公允價值評價技術所使用之輸入值係屬第三等級。

勤美股份有限公司個體財務報告附註(續)

截至民國一〇四年及一〇三年十二月三十一日，本公司投資性不動產均未有提供作為質押擔保之情形。

(九)其他金融資產－非流動

	<u>104.12.31</u>	<u>103.12.31</u>
存出保證金	\$ 92,829	95,222
應收債權－日華金典	575,000	575,000
應收債權－金陵鋼鐵－無擔保	23,250	23,250
減：累計減損－應收債權－金陵鋼鐵	<u>(23,250)</u>	<u>(23,250)</u>
	<u>\$ 667,829</u>	<u>670,222</u>

- 1.本公司於民國九十五年六月與太子建設開發股份有限公司(以下簡稱太子建設)共同向日華資產簽訂債權讓與契約書，本公司與太子建設各有50%之權益義務，本公司與太子建設各出資50%以取得台中中港金典國際酒店股份有限公司(以下簡稱中港金典)其主要抵押債權及其擔保物權、其他從屬權利等(中港金典酒店大樓)，本公司與太子建設同意於本件標的完成物權化之同時支付日華資產取得剩餘抵押債權及受託協助將債權物權化之成本及報酬。本公司與太子建設分別出資50%共同成立日華金典國際酒店股份有限公司(以下簡稱日華金典)，日華金典於民國九十五年十一月與中港金典簽訂「特定資產讓與協議書」，以承擔債務之方式，取得其特定資產，故本公司之應收債權轉為對日華金典之債權。本公司與太子建設及日華資產於民國九十五年十二月訂定增補協議，將約定全部債權買賣價金提高，並取消原與日華資產債權物權化之成本及報酬，由本公司與太子建設各負擔50%。扣除於民國九十六年度已受償金額，應收債權總額及債權成本如下：

<u>104.12.31</u>				
債權標的	債權成本	債權本金	評估鑑價金額	設定抵押物權標的
日華金典	\$ <u>575,000</u>	<u>796,845</u>	經中聯不動產估價師聯合事務所評估此抵押物權價值為7,804,978千元，扣除第一順位抵押權所擔保之物權價值3,960,000千元後，屬於本公司債權抵押物之鑑價金額為1,922,489千元。	日華金典國際酒店大樓第二順位

<u>103.12.31</u>				
債權標的	債權成本	債權本金	評估鑑價金額	設定抵押物權標的
日華金典	\$ <u>575,000</u>	<u>796,845</u>	經中聯不動產估價師聯合事務所評估此抵押物權價值為7,683,367千元，扣除第一順位抵押權所擔保之物權價值3,960,000千元後，屬於本公司債權抵押物之鑑價金額為1,861,683千元。	日華金典國際酒店大樓第二順位

勤美股份有限公司個體財務報告附註(續)

2.民國一〇四年及一〇三年十二月三十一日，本公司對金陵鋼鐵股份有限公司之債權成本及債權本金分別皆為23,250千元及118,561千元。

(十)短期借款

	<u>104.12.31</u>	<u>103.12.31</u>
無擔保銀行借款	\$ 100,000	-
擔保銀行借款	100,000	200,000
應付短期票券	-	249,524
合 計	<u>\$ 200,000</u>	<u>449,524</u>
尚未使用額度	<u>\$ 2,454,743</u>	<u>2,420,628</u>
利率區間	<u>1.09%~1.25%</u>	<u>1.265%~1.27%</u>

1.本公司以資產設定抵押供銀行借款之擔保情形請詳附註八。

2.關係人提供資產擔保本公司向金融機構取得信用額度情形，請詳附註七。

(十一)長期借款

本公司長期借款之明細、條件與條款如下：

<u>104.12.31</u>				
	<u>幣別</u>	<u>利率區間</u>	<u>到期年度</u>	<u>金 額</u>
無擔保銀行借款	新台幣	1.6%	106	\$ 400,000
擔保銀行借款	新台幣	1.24%~1.95137%	106~107	1,550,000
減：一年內到期部份				-
長期借款成本未攤銷餘額				(245)
合 計				<u>\$ 1,949,755</u>
尚未使用額度				<u>\$ 770,000</u>
<u>103.12.31</u>				
	<u>幣別</u>	<u>利率區間</u>	<u>到期年度</u>	<u>金 額</u>
無擔保銀行借款	新台幣	1.5%~2.0097%	104~105	\$ 200,000
擔保銀行借款	新台幣	1.39%~2.1856%	104~106	1,474,000
減：一年內到期部份				(493,333)
長期借款成本未攤銷餘額				(2,138)
合 計				<u>\$ 1,178,529</u>
尚未使用額度				<u>\$ 6,000</u>

1.本公司以資產設定抵押供銀行借款之擔保情形請詳附註八。

2.關係人提供資產擔保本公司向金融機構取得信用額度情形，請詳附註七。

勤美股份有限公司個體財務報告附註(續)

3.財務百分比特殊約定

本公司民國一〇三年度與銀行簽訂之聯合授信合約，其限制本公司之合併財務報告需符合以下之條件：

- A.流動比率不得低於100%。
- B.負債比率不得高於160%。
- C.利息保障倍數不得低於3倍。
- D.有形淨值不得低於新台幣壹佰伍拾億元。

上述各款財務比率與規定，應以經管理銀行認可之會計師查核簽證之半年度及年度合併財務報告為計算基礎。

本公司依上述約定，採民國一〇三年十二月三十一日之合併財務報告為計算基礎，並未違反聯合授信合約中有關財務比率之限制。

(十二)負債準備

	財務保證 合 約
民國104年1月1日餘額	\$ 44,151
當期新增之負債準備	1,844
負債準備之折現攤銷	(12,589)
民國104年12月31日餘額	\$ 33,406
民國103年1月1日餘額	\$ 29,864
當期新增之負債準備	57,478
當期迴轉之負債準備	(28,410)
負債準備之折現攤銷	(14,781)
民國103年12月31日餘額	\$ 44,151

財務保證合約係本公司協助合資企業向金融機構取得信用額度借款之背書保證，依國際會計準則公報第三十九號「金融工具認列與衡量」之規定，依公允價值衡量財務保證合約。

(十三)營業租賃

1.承租人租賃

不可取消營業租賃之未來最低租賃給付總額如下：

	104.12.31	103.12.31
一年內	\$ 195,639	175,231
一年至五年	736,208	696,742
五年以上	1,476,858	1,581,525
	\$ 2,408,705	2,453,498

本公司以營業租賃承租土地及建築物。租賃期間通常為二至十五年。租金給付於更新租賃合約時調整以反映市場租金。

勤美股份有限公司個體財務報告附註(續)

民國一〇四年度及一〇三年度營業租賃列報於損益之費用分別為193,465千元及192,935千元。

(十四)員工福利

1.確定福利計畫

本公司確定福利義務現值與計畫資產公允價值之調節如下：

	<u>104.12.31</u>	<u>103.12.31</u>
確定福利義務現值	\$ 92,334	103,267
計畫資產之公允價值	(8,086)	(16,400)
資產上限影響數	-	-
淨確定福利淨負債(資產)	<u>\$ 84,248</u>	<u>86,867</u>

本公司之確定福利計畫提撥至台灣銀行之勞工退休準備金專戶。適用勞動基準法之每位員工之退休支付，係依據服務年資所獲得之基數及其退休前六個月之平均薪資計算。

(1)計畫資產組成

本公司依勞動基準法提撥之退休基金係由勞動部勞動基金運用局(以下簡稱勞動基金局)統籌管理，依「勞工退休基金收支保管及運用辦法」規定，基金之運用，其每年決算分配之最低收益，不得低於依當地銀行二年定期存款利率計算之收益。

截至報導日，本公司之台灣銀行勞工退休準備金專戶餘額計8,086千元。勞工退休基金資產運用之資料包括基金收益率以及基金資產配置，請詳勞動部勞動基金運用局網站公布之資訊。

(2)確定福利義務現值之變動

本公司民國一〇四年度及一〇三年度確定福利義務現值變動如下：

	<u>104年度</u>	<u>103年度</u>
1月1日確定福利義務	\$ 103,267	104,314
當期服務成本及利息	2,949	3,089
淨確定福利負債(資產)再衡量數		
—計畫資產報酬(不含當期利息)	10,326	3,641
—因財務假設變動所產生之精算損益	3,305	-
計畫支付之福利	(30,673)	(7,777)
關聯企業支付數	<u>3,160</u>	<u>-</u>
12月31日確定福利義務	<u>\$ 92,334</u>	<u>103,267</u>

勤美股份有限公司個體財務報告附註(續)

(3)計畫資產公允價值之變動

本公司民國一〇四年度及一〇三年度確定福利計畫資產公允價值之變動如下：

	<u>104年度</u>	<u>103年度</u>
1月1日計畫資產之公允價值	\$ 16,400	13,778
利息收入	205	201
淨確定福利負債(資產)再衡量數		
一計畫資產報酬(不含當期利息)	184	129
已提撥至計畫之金額	8,768	8,221
計畫已支付之福利	<u>(17,471)</u>	<u>(5,929)</u>
12月31日計畫資產之公允價值	<u>\$ 8,086</u>	<u>16,400</u>

(4)資產上限影響數之變動：無。

(5)認列為損益之費用

本公司民國一〇四年度及一〇三年度列報為費用之明細如下：

	<u>104年度</u>	<u>103年度</u>
當期服務成本	\$ 1,093	1,159
淨確定福利負債(資產)之淨利息	<u>1,651</u>	<u>1,729</u>
	<u>\$ 2,744</u>	<u>2,888</u>

(6)認列為其他綜合損益之淨確定福利負債(資產)之再衡量數

本公司截至民國一〇四年度及一〇三年度累計認列於其他綜合損益之淨確定福利負債(資產)之再衡量數如下：

	<u>104年度</u>	<u>103年度</u>
1月1日累積餘額	\$ 7,150	3,638
本期認列	<u>13,447</u>	<u>3,512</u>
12月31日累積餘額	<u>\$ 20,597</u>	<u>7,150</u>

(7)精算假設

本公司於財務報導結束日用以決定確定福利義務現值之重大精算假設如下：

	<u>104.12.31</u>	<u>103.12.31</u>
折現率	1.625 %	2.000 %
未來薪資增加	2.000 %	2.000 %

本公司預計於民國一〇四年度報導日後之一年內支付予確定福利計畫之提撥金額為9,146千元。

確定福利計畫之加權平均存續期間為14.27年。

勤美股份有限公司個體財務報告附註(續)

(8)敏感度分析

計算確定福利義務現值時，本公司必須運用判斷及估計以決定資產負債表日相關精算假設，包含折現率、員工離職率及未來薪資變動等。任何精算假設之變動，均可能重大影響本公司確定福利義務之金額。

民國一〇四年十二月三十一日當採用之主要精算假設變動對確定福利義務現值之影響如下：

104年12月31日	對確定福利義務之影響	
	增加0.25%	減少0.25%
折現率	\$ (2,234)	2,288
未來薪資增加	2,227	(2,186)

上述之敏感度分析係基於其他假設不變的情況下分析單一假設變動之影響。實務上許多假設的變動則可能是連動的。敏感度分析係與計算資產負債表之淨確定福利負債所採用的方法一致。

本期編製敏感度分析所使用之方法與假設與前期相同。

2.確定提撥計畫

本公司之確定提撥計畫係依勞工退休金條例之規定，依勞工每月工資6%之提繳率，提撥至勞工保險局之勞工退休金個人專戶。在此計畫下本公司提撥固定金額至勞工保險局後，即無支付額外金額之法定或推定義務。

本公司民國一〇四年度及一〇三年度確定提撥退休金辦法下之退休金費用分別為5,221千元及4,762千元，已提撥至勞工保險局。

(十五)所得稅

1.本公司之所得稅費用如下：

本公司民國一〇四年度及一〇三年度所得稅費用明細如下：

	104年度	103年度
當期所得稅費用		
當期產生	\$ 67,897	86,144
未分配盈餘加徵百分之十	-	164,189
調整前期之當期所得稅	<u>20,512</u>	<u>5,637</u>
	<u>88,409</u>	<u>255,970</u>
遞延所得稅費用(利益)		
不良債權利益	-	(652)
兌換損益	(30)	(2,045)
海外投資利益	3,798	(18,492)
售後租回利益	<u>(11,349)</u>	<u>(11,118)</u>
	<u>(7,581)</u>	<u>(32,307)</u>
所得稅費用	<u>\$ 80,828</u>	<u>223,663</u>

勤美股份有限公司個體財務報告附註(續)

本公司民國一〇四年度及一〇三年度所得稅費用與稅前淨利之關係調節如下：

	104年度	103年度
稅前淨利	\$ 1,176,757	758,523
依本公司所在地國內稅率計算之所得稅	200,049	128,949
依權益法認列之投資收益	(131,869)	(53,284)
依所得稅法42條取得之國內投資收益	(6,217)	(8,028)
金融資產評價(利益)損失	(2,157)	3,815
未分配盈餘加徵10%稅額	-	164,189
以前年度所得稅高低估	20,512	5,637
其他	510	(17,615)
所得稅費用	\$ 80,828	223,663

2. 遞延所得稅資產及負債

(1) 未認列遞延所得稅資產

本公司未認列為遞延所得稅資產之項目如下：

	104.12.31	103.12.31
可減除暫時性差異	\$ 22,970	23,017

(2) 已認列之遞延所得稅資產及負債

民國一〇四年度及一〇三年度遞延所得稅資產及負債之變動如下：

遞延所得稅資產：

	不良債權利益
民國104年1月1日	\$ 7,825
民國104年12月31日	\$ 7,825
民國103年1月1日	\$ 7,173
貸記損益表	652
民國103年12月31日	\$ 7,825

遞延所得稅負債：

	土地重 估增值	兌換 損益	海外投 資利益	售後租 回利益	合計
民國104年1月1日	\$ 28,979	271	314,593	153,150	496,993
借記(貸記)損益表	-	(30)	3,798	(11,349)	(7,581)
民國104年12月31日	\$ 28,979	241	318,391	141,801	489,412

勤美股份有限公司個體財務報告附註(續)

	土地重 估增值	兌換 損益	海外投 資利益	售後租 回利益	合計
民國103年1月1日	\$ 28,979	2,316	333,085	164,268	528,648
借記(貸記)損益表	-	(2,045)	(18,492)	(11,118)	(31,655)
民國103年12月31日	<u>\$ 28,979</u>	<u>271</u>	<u>314,593</u>	<u>153,150</u>	<u>496,993</u>

3.本公司營利事業所得稅結算申報已奉稽徵機關核定至民國一〇二年度。

4.本公司兩稅合一相關資訊如下：

	104.12.31	103.12.31
屬民國八十六年度以前之未分配盈餘	\$ -	-
屬民國八十七年度以後之未分配盈餘	4,787,751	4,468,668
	<u>\$ 4,787,751</u>	<u>4,468,668</u>
可扣抵稅額帳戶餘額	<u>\$ 459,666</u>	<u>188,554</u>
對中華民國居住者盈餘分配之稅額扣抵比率	<u>104年度(預計) 9.93 %</u>	<u>103年度(實際) 10.25 %</u>

前述兩稅合一相關資訊係依據財政部民國一〇二年十月十七日台財稅第10204562810號函規定處理之金額。

(十六)資本及其他權益

1.股本

民國一〇四年及一〇三年十二月三十一日，本公司額定股本總額均為4,000,000千元，每股面額10元，實收資本額分別為3,852,521千元及3,936,561千元。所有已發行股份之股款均已收取。

本公司民國一〇四年度及一〇三年度流通在外股數調節表如下：

	(以千股表達)	
	普通 股	
	104年度	103年度
1月1日期初餘額	3,936,561	3,859,374
盈餘轉增資	-	77,187
買回本公司股份	(84,040)	-
12月31日期末餘額	<u>3,852,521</u>	<u>3,936,561</u>

本公司於民國一〇三年六月六日經股東常會決議，以盈餘轉增資每千股配發20股計77,187千元，此項增資案業經行政院金融監督管理委員會核准在案，增資基準日訂於民國一〇三年八月十一日，並於同年八月二十七日完成變更登記。

勤美股份有限公司個體財務報告附註(續)

2. 資本公積

本公司資本公積餘額內容如下：

	<u>104.12.31</u>	<u>103.12.31</u>
發行股票溢價	\$ 626,110	639,769
子公司發行之員工認股權	33,341	31,877
轉換公司債轉換溢價	863,499	882,335
實際取得或處分子公司股權價格與帳面價值差額	10,877	-
其他	<u>2,566</u>	<u>1,121</u>
	<u>\$ 1,536,393</u>	<u>1,555,102</u>

依民國一〇一年一月修正之公司法規定，資本公積需優先填補虧損後，始得按股東原有股份之比例以已實現之資本公積發給新股或現金。前項所稱之已實現資本公積，包括超過票面金額發行股票所得之溢額及受領贈與之所得。依發行人募集與發行有價證券處理準則規定，得撥充資本之資本公積，每年撥充之合計金額，不得超過實收資本額百分之十。

3. 保留盈餘

依本公司章程規定，年度總決算如有盈餘，應先提繳稅款，彌補以往虧損，次提百分之十法定盈餘公積，但法定盈餘公積已達法令規定數額時，不在此限，另視公司營運需要及法令規定提列或迴轉特別盈餘公積，如尚有盈餘併同期初未分派盈餘，由董事會擬具分派案，提請股東會決議分派之。

本公司處於企業成長階段，盈餘及未來現金流量穩定，且未來有重大投資計劃，故考量本公司未來資金需求及長期財務規劃，股東紅利採行「剩餘股利政策」，以現金股利及股票股利互相配合之方式發放，其中股票股利為股利總額之百分之七十以下。

依民國一〇四年五月修正之公司法規定，員工紅利及董事及監察人酬勞已不屬於盈餘分配項目，本公司已於民國一〇四年十月三十日股東臨時會修改公司章程。

(1) 法定盈餘公積

依民國一〇一年一月修正之公司法規定，公司應就稅後純益提撥百分之十為法定盈餘公積，直至與資本總額相等為止。公司無虧損時，得經股東會決議，以法定盈餘公積發給新股或現金，惟以該項公積超過實收資本額百分之二十五之部分為限。

勤美股份有限公司個體財務報告附註(續)

(2)特別盈餘公積

本公司於首次採用金管會認可之國際財務報導準則時，因選擇適用國際財務報導準則第一號「首次採用國際財務報導準則」豁免項目，帳列股東權益項下之未實現重估增值、累積換算調整數(利益)及於轉換日將帳列資產分類至「投資性不動產」，並依規定以轉換日公允價值作為認定成本而增加保留盈餘之金額為49,081千元，依金管會民國101年4月6日金管證發字第1010012865號令規定提列相同數額之特別盈餘公積，並於使用、處分或重分類相關資產時，得就原提列特別盈餘公積之比例予以迴轉分派盈餘。截至民國一〇四年及一〇三年十二月三十一日，該項特別盈餘公積餘額皆為49,081千元。

又依上段所述函令規定，本公司於分派可分配盈餘時，就當年度發生之帳列其他股東權益減項淨額與上段所提列特別盈餘公積餘額之差額，自當期損益與前期未分配盈餘補提列特別盈餘公積；屬前期累積之其他股東權益減項金額，則自前期未分配盈餘補提列特別盈餘公積不得分派。嗣後其他股東權益減項數額有迴轉時，得就迴轉部份分派盈餘。

(3)盈餘分配

本公司民國一〇三年度員工紅利實際配發金額為18,845千元，董事及監察人酬勞實際配發金額為18,845千元，員工紅利及董事及監察人酬勞實際配發情形與本公司民國一〇三年度個體財務報告估列金額差異數為12,563千元，已列為一〇四年度之損益。

本公司分別於民國一〇四年六月十日及民國一〇三年六月六日經股東常會決議民國一〇三年度及一〇二年度盈餘分配案，有關分派予業主股利之金額如下：

	103年度		102年度	
	配股率(元)	金額	配股率(元)	金額
分派予普通股業主之股利：				
現金	\$ 1.50	590,484	3.00	1,157,812
股票	-	-	0.20	77,187
合計		<u>\$ 590,484</u>		<u>1,234,999</u>

4.庫藏股

民國一〇四年度，本公司因證券交易法第28條之2規定，為維護公司信用及股東權益所必要而買回之庫藏股共計8,404千股。截至民國一〇四年十二月三十一日止，已註銷之股數共計8,404千股。

勤美股份有限公司個體財務報告附註(續)

依上段所述證券交易法之規定，公司買回股份之數量比例，不得超過公司已發行股份總數百分之十；收買股份之總金額，不得逾公司保留盈餘加發行股份溢價及已實現之資本公積之金額。以民國一〇四年六月三十日合併財務季報告為計算基準，本公司可買回本公司股數最高上限為39,365千股，收買股份金額最高上限為7,020,811千元，本公司截至該日止尚無買回本公司股份之情事。

本公司持有之庫藏股票依證券交易法規定不得質押，於未轉讓前，不得享有股東權利。

5.其他權益(稅後淨額)

	國外營運機構 財務報表換算 之兌換差額	備供 出售投資	合 計
民國104年1月1日	\$ 798,503	218	798,721
換算國外營運機構淨資產所產生之兌換差額	(36,746)	-	(36,746)
採用權益法之子公司之備供出售金融資產 未實現損益之份額	-	(101)	(101)
民國104年12月31日餘額	\$ <u>761,757</u>	<u>117</u>	<u>761,874</u>
民國103年1月1日	\$ 548,763	233	548,996
換算國外營運機構淨資產所產生之兌換差額	249,740	-	249,740
採用權益法之子公司之備供出售金融資產 未實現損益之份額	-	(15)	(15)
民國103年12月31日餘額	\$ <u>798,503</u>	<u>218</u>	<u>798,721</u>

(十七)每股盈餘

本公司基本每股盈餘及稀釋每股盈餘之計算如下：

	104年度	103年度
基本每股盈餘		
歸屬於本公司普通股權益持有人之淨利	\$ <u>1,095,929</u>	<u>534,860</u>
普通股加權平均流通在外股數	<u>391,543</u>	<u>393,656</u>
	\$ <u>2.80</u>	<u>1.36</u>
稀釋每股盈餘		
歸屬於本公司普通股權益持有人之淨利(調整稀釋性潛在普通股 影響數後)	\$ <u>1,095,929</u>	<u>534,860</u>
普通股加權平均流通在外股數	391,543	393,656
具稀釋作用之潛在普通股之影響		
員工股票紅利之影響	-	1,022
員工股票酬勞之影響	<u>1,577</u>	-
普通股加權平均流通在外股數(調整稀釋性潛在普通股影響數後)	<u>393,120</u>	<u>394,678</u>
	\$ <u>2.79</u>	<u>1.36</u>

勤美股份有限公司個體財務報告附註(續)

(十八)收入

本公司民國一〇四年度及一〇三年度之收入明細如下：

	104年度	103年度
商品銷售	\$ 2,819,614	2,808,961
專櫃佣金收入	256,582	250,518
租賃收入	<u>37,954</u>	<u>35,839</u>
	<u>\$ 3,114,150</u>	<u>3,095,318</u>

(十九)員工及董事、監察人酬勞

依本公司民國一〇四年十月三十日經股東臨時會決議之公司章程規定，本公司年度如有獲利，應提撥2.5%以上為員工酬勞及不高於2.5%為董監事酬勞。但公司尚有累積虧損時，應預先保留彌補虧損，再依章程所訂比例計算應分派之員工酬勞及董監酬勞。

本公司民國一〇四年度員工酬勞及董事及監察人酬勞估列金額分別為30,808千元及24,471千元，係以本公司各該段期間之稅前淨利扣除員工及董事、監察人酬勞前之金額乘上本公司章程所訂之員工酬勞及董事及監察人酬勞分派成數為估計基礎，並列報為民國一〇四年度之營業成本或營業費用。本公司民國一〇五年三月三十日經董事會決議民國一〇四年度員工酬勞實際分派金額為30,808千元，董事及監察人酬勞實際分派金額為24,757千元，實際分派金額與估列數差異為286千元，則依會計估計變動處理，並將該差異認列為民國一〇五年度之損益。

(二十)其他收益及費損淨額

本公司之其他收益及費損淨額明細如下：

	104年度	103年度
租金收入	\$ <u>1,475</u>	<u>1,908</u>

(廿一)營業外收入及支出

1.其他收入

	104年度	103年度
利息收入		
存款利息	\$ 3,780	36,623
保證負債攤銷數	12,589	14,781
股利收入	36,573	47,223
其他	<u>19,577</u>	<u>17,272</u>
	<u>\$ 72,519</u>	<u>115,899</u>

勤美股份有限公司個體財務報告附註(續)

2.利息費用

	<u>104年度</u>	<u>103年度</u>
銀行利息	\$ 34,848	42,077
發行成本攤銷數	1,216	1,942
	<u>\$ 36,064</u>	<u>44,019</u>

3.其他利益及損失

	<u>104年度</u>	<u>103年度</u>
處分不動產、廠房及設備(損失)利益	\$ (8,270)	1,009
處分金融資產利益	-	15,121
金融資產減損損失	(3,093)	-
外幣兌換利益	5,187	6,844
透過損益按公允價值衡量之金融資產淨(損)益	12,690	(22,443)
	<u>\$ 6,514</u>	<u>531</u>

(廿二)金融工具

1.信用風險

(1)信用風險之暴險

金融資產之帳面金額代表最大信用暴險金額。

(2)信用風險集中情況

本公司之客戶群廣大且並無關聯，故信用風險集中度有限。

2.流動性風險

下表為金融負債之合約到期日，包含估計利息但不包含淨額協議之影響。

	合 約 現金流量	1年以內	1-2年	2-5年	超過5年
104年12月31日					
非衍生金融負債					
銀行借款	\$ 2,202,830	228,741	1,129,981	844,108	-
應付票據及帳款(含關係人)	309,203	309,203	-	-	-
其他應付款(含關係人)	119,453	119,453	-	-	-
	<u>\$ 2,631,486</u>	<u>657,397</u>	<u>1,129,981</u>	<u>844,108</u>	<u>-</u>
103年12月31日					
非衍生金融負債					
銀行借款	\$ 2,168,364	971,037	693,945	503,382	-
應付票據及帳款(含關係人)	369,905	369,905	-	-	-
其他應付款(含關係人)	105,347	105,347	-	-	-
	<u>\$ 2,643,616</u>	<u>1,446,289</u>	<u>693,945</u>	<u>503,382</u>	<u>-</u>

本公司並不預期到期日分析之現金流量發生時點會顯著提早，或實際金額會有顯著不同。

勤美股份有限公司個體財務報告附註(續)

3. 匯率風險

(1) 匯率風險之暴險

本公司暴露於重大外幣匯率風險之金融資產及負債如下：

	104.12.31			103.12.31		
	外幣	匯率	台幣	外幣	匯率	台幣
<u>金融資產</u>						
<u>貨幣性項目</u>						
美金	\$ 2,338	32.83	76,756	1,711	31.65	54,153
歐元	394	35.88	14,137	190	38.47	7,309
日幣	36,871	0.2727	10,055	39,981	0.2646	10,579
人民幣	4	5.00	20	4	5.09	20
<u>金融負債</u>						
<u>貨幣性項目</u>						
美金	5	32.83	164	52	31.65	1,646
歐元	-	35.88	-	1	38.47	38
日幣	-	0.2727	-	854	0.2646	226

(2) 敏感性分析

本公司之匯率風險主要來自於以外幣計價之現金及約當現金、應收帳款及其他應收款、借款、應付帳款及其他應付款等，於換算時產生外幣兌換損益。於民國一〇四年及一〇三年十二月三十一日當新台幣相對於美金、歐元、日幣及人民幣貶值或升值1%，而其他所有因素維持不變之情況下，民國一〇四年度及一〇三年度之稅後淨利將分別增加或減少837千元及582千元。兩期分析係採用相同基礎。

由於本公司功能性貨幣種類繁多，故採彙整方式揭露貨幣性項目之兌換損益資訊，民國一〇四年及一〇三年十二月三十一日外幣兌換損益(含已實現及未實現)分別為5,187千元及6,844千元。

4. 利率分析

本公司之金融負債利率暴險於本附註之流動性風險管理中說明。

下列敏感度分析係依金融商品於報導日之利率暴險而決定。對於浮動利率負債，其分析方式係假設報導日流通在外之負債金額於整年度皆流通在外。

若利率增加或減少1%，在所有其他變數維持不變之情況下，本公司民國一〇四年度及一〇三年度之淨利將減少或增加19,498千元及16,719千元，主因係本公司之變動利率借款產生。

勤美股份有限公司個體財務報告附註(續)

5.公允價值資訊

(1)金融工具之種類及公允價值

本公司金融資產及金融負債之帳面金額及公允價值（包括公允價值等級資訊，但非按公允價值衡量金融工具之帳面金額為公允價值之合理近似值者，及於活絡市場無報價且公允價值無法可靠衡量之權益工具投資，依規定無須揭露公允價值資訊）列示如下：

	104.12.31				
	帳面金額	公允價值			合計
		第一級	第二級	第三級	
透過損益按公允價值衡量之金融資產	\$ 43,848	43,848	-	-	43,848
以成本衡量之金融資產-非流動	\$ 140,188	-	-	-	-
放款及應收款	\$1,263,219	-	-	-	-
按攤銷後成本衡量之金融負債	\$2,578,411	-	-	-	-
		103.12.31			
	帳面金額	公允價值			合計
透過損益按公允價值衡量之金融資產	\$ 64,344	64,344	-	-	64,344
以成本衡量之金融資產-非流動	\$ 127,982	-	-	-	-
放款及應收款	\$1,694,220	-	-	-	-
按攤銷後成本衡量之金融負債	\$2,596,638	-	-	-	-

(2)按公允價值衡量金融工具之公允價值評價技術

金融工具如有活絡市場公開報價時，則以活絡市場之公開報價為公允價值。主要交易所及經判斷為熱門券之中央政府債券櫃台買賣中心公告之市價，皆屬上市(櫃)權益工具及有活絡市場公開報價之債務工具公允價值之基礎。

(3)第一等級與第二等級間之移轉

民國一〇四年度及一〇三年度並無任何移轉情形。

(廿三)財務風險管理

1.概要

本公司因金融工具之使用而暴露於下列風險：

- (1)信用風險
- (2)流動性風險
- (3)市場風險

本附註表達本公司上述各項風險之暴險資訊、本公司衡量及管理風險之目標、政策及程序。

2.風險管理架構

本公司之風險管理政策係由財務部統籌辨認及分析本公司所面臨之重大風險，在風險事故發生之前收集相關資訊加以辨認及評估，並監測風險走勢，進而實施風險控管。

勤美股份有限公司個體財務報告附註(續)

3.信用風險

信用風險係本公司因客戶或金融工具之交易對手無法履行合約義務而產生財務損失之風險，主要來自於本公司應收客戶之帳款及證券投資。

(1)應收帳款及其他應收款

本公司之信用風險暴險主要受每一客戶個別狀況影響。惟管理階層亦考量本公司客戶基礎之統計資料，包括客戶所屬產業及國家之違約風險，因這些因素可能會影響信用風險。本公司民國一〇四年度及一〇三年度之收入並未有地區信用風險顯著集中之情形。

本公司已建立授信政策，依該政策規定，本公司在給予標準之付款及運送條件及條款前，須針對每一新客戶個別分析其信用評等。

本公司設置有備抵呆帳帳戶以反映對應收帳款及其他應收款已發生損失之估計。備抵帳戶主要組成部分包含了與個別重大暴險相關之特定損失組成部分，及為了相似資產群組之已發生但尚未辨認之損失所建立之組合損失組成部分。組合損失備抵帳戶係根據相似金融資產之歷史付款統計資料決定。

(2)投 資

銀行存款及有價證券投資之信用風險，係由本公司財務部門衡量並監控。由於本公司之交易對象及履約他方均係信用良好之銀行及具投資等級以上之金融機構，無重大之履約疑慮，故無重大之信用風險。本公司以成本衡量之金融資產，於投資時已評估交易相對人之信用狀況，故預期不致產生重大信用風險。

(3)保 證

截至民國一〇四年及一〇三年十二月三十一日，本公司提供予子公司及合資企業之背書保證，請詳附註七「關係人交易」。

4.流動性風險

流動性風險係本公司無法交付現金或其他金融資產以清償金融負債，以致未能履行相關義務之風險。本公司管理流動性之方法係盡可能確保本公司在一般及具壓力之情況下，皆有足夠之流動資金以支應到期之負債，而不致發生不可接受之損失或使本公司之聲譽遭受到損害之風險。

5.市場風險

市場風險係指因市場價格變動，如匯率、利率、權益工具價格變動，而影響本公司之收益或所持有金融工具價值之風險。市場風險管理之目標係管控市場風險之暴險程度在可承受範圍內，並將投資報酬最佳化。

(1)匯率風險

本公司暴露於非以功能性貨幣計價之銷售、採購及借款交易所產生之匯率風險。本公司銷售、採購及借款等交易主要之計價貨幣有歐元、美元、日幣及人民幣。

勤美股份有限公司個體財務報告附註(續)

本公司持有以功能性貨幣以外之外幣計價之應收帳款，其匯率變動產生之兌換損益與以外幣計價之短期借款兌換損益相互抵銷，因此將降低本公司因匯率所暴露之風險。

借款利息係以借款本金幣別計價。一般而言，借款幣別係與本公司營運產生之現金流量之幣別相同，主要係新台幣及美元。

有關其他外幣計價之貨幣性資產及負債，當發生短期不平衡時，本公司係藉由以即時匯率買進或賣出外幣，以確保淨暴險保持在可接受之水準。

(2)利率風險

本公司長短期借款係屬浮動利率之債務，故市場變動將使其長短期借款之有效利率隨之變動。本公司財務部會就市場變動進行衡量及監控。

(3)其他市價風險

本公司除了為支應預期之耗用及銷售需求外，並未簽訂商品合約；該等商品合約非採淨額交割。

(廿四)資本管理

董事會之政策係維持健全之資本基礎，以維繫投資人、債權人及市場之信心以及支持未來營運之發展。資本包含本公司之股本、資本公積、保留盈餘及非控制權益。董事會控管資本報酬率，同時控管普通股股利水準。

報導日之負債資本比率如下：

	<u>104.12.31</u>	<u>103.12.31</u>
負債總額	\$ 3,390,414	3,713,377
減：現金及約當現金	<u>(147,627)</u>	<u>(166,127)</u>
淨負債	3,242,787	3,547,250
權益總額	<u>12,289,577</u>	<u>12,056,604</u>
資本總額	<u>\$ 15,532,364</u>	<u>15,603,854</u>
負債資本比率	<u>20.88 %</u>	<u>22.73 %</u>

七、關係人交易

(一)母子公司間關係

本公司之子公司明細如下：

子公司名稱	設立地	業主權益(持股比例)	
		<u>104.12.31</u>	<u>103.12.31</u>
United Elite Agents Limited (UEA)	英屬維京群島	100.00 %	100.00 %
化新精密工業(股)公司(化新公司)	台灣	70.47 %	73.87 %
日華投資企業(股)公司(日華投資)	"	99.00 %	99.00 %
全國大飯店(股)公司(全國大飯店)	"	100.00 %	100.00 %
CHINA METAL AUTOMOTIVE INTERNATIONAL CO., LTD. (CMAI)	香港	94.00 %	94.00 %
CHINA METAL JAPAN COMPANY LIMITED (CMJ)	日本	83.33 %	83.33 %
全國物業管理(股)公司(全國物業)	台灣	100.00 %	100.00 %
璞真建設(股)公司(璞真公司)	"	70.91 %	70.15 %
璞昇建設(股)公司(璞昇公司)	"	50.00 %	50.00 %

勤美股份有限公司個體財務報告附註(續)

子公司名稱	設立地	業主權益(持股比例)	
		104.12.31	103.12.31
香格里拉農牧花卉(股)公司(香格里拉公司)	台灣	100.00 %	100.00 %
China Metal International Holdings Inc. (CMI)	開曼群島	55.83 %	52.74 %
China Metal International (BVI) Limited (CMI (BVI))(註1)	英屬維京群島	100.00 %	100.00 %
CMW (Cayman Islands) Co., Ltd. (CMW (C.I.))	開曼群島	100.00 %	100.00 %
CMB (HK) Co.,Ltd. (CMB (H.K.))	香港	100.00 %	100.00 %
蘇州勤堡精密機械有限公司(蘇州勤堡)	中國大陸	100.00 %	100.00 %
CMP (H.K) Industry Co., Ltd. (CMP (H.K.))	香港	100.00 %	100.00 %
天津勤美達有限公司(天津勤美達)	中國大陸	100.00 %	100.00 %
蘇州勤美達精密機械有限公司(蘇州勤美達)	"	100.00 %	100.00 %
勤威(天津)工業有限公司(天津(勤威))	"	100.00 %	100.00 %
青島勤和專業調達商貿有限公司(青島勤和)	"	100.00 %	100.00 %
FAR HSING (SAMOA) ENTERPRISE CO., LTD. (FAR HSING (SAMOA))	薩摩亞	100.00 %	100.00 %
合新材料科技(股)公司(合新公司)	台灣	71.88 %	- %
勤耕建設(股)公司(勤耕公司)	"	50.00 %	50.00 %
璞真誠美建築開發股份有限公司(璞真誠美公司)	"	70.00 %	70.00 %
璞嘉建設(股)公司(璞嘉公司)	"	50.00 %	50.00 %
CMAI INDUSTRIES INC. (CMAI N.A.)(註2)	美國	100.00 %	100.00 %
上海勤信貿易有限公司(上海勤信)	中國大陸	100.00 %	100.00 %

註1：原名Capital Charm Associates Limited (CCA)。

註2：原名CMAI INDUSTRIES LLC. (CMAI N.A.)。

(二)母公司與最終控制者

本公司為本公司及本公司之子公司之最終控制者。

(三)與關係人間之重大交易事項

1.營業收入

本公司對關係人之重大銷售金額如下：

	104年度	103年度
子公司	\$ 113,464	180,946
合資	42	-
	<u>\$ 113,506</u>	<u>180,946</u>

本公司與關係人發生之銷貨均比照一般銷售條件辦理。

2.進貨

本公司向關係人進貨金額如下：

	104年度	103年度
子公司	\$ 135	42

本公司對上述公司之進貨價格與本公司向一般廠商之進貨價格無顯著不同。其付款期限為一至二個月，與一般廠商並無顯著不同。

勤美股份有限公司個體財務報告附註(續)

3. 應收關係人款項

本公司應收關係人款項明細如下：

帳列項目	關係人類別	104.12.31	103.12.31
應收帳款	子公司	\$ 17,968	24,722
應收帳款	合資	6	-
應收票據	子公司	3,802	25,928
其他應收款	合資	438	5
其他應收款	關聯企業	152	69
其他應收款	子公司	2,393	302,814
		<u>\$ 24,759</u>	<u>353,538</u>

4. 應付關係人款項

本公司應付關係人款項明細如下：

帳列項目	關係人類別	104.12.31	103.12.31
應付帳款	子公司	\$ -	44
其他應付款	子公司	9,888	10,212
其他應付款	合資	6	286
其他應付票據	其他關係人	1,116	1,116
		<u>\$ 11,010</u>	<u>11,658</u>

5. 預收款項

本公司預收關係人款項明細如下：

	104.12.31	103.12.31
子公司	<u>\$ 3,166</u>	<u>4,537</u>

6. 對關係人放款

本公司資金貸與關係人實際動支情形如下：

	104.12.31	103.12.31
子公司	<u>\$ -</u>	<u>300,000</u>

本公司資金貸與關係人係依據撥款當年度本公司向金融機構短期借款之平均利率計息，且均為無擔保放款，經評估後無須提列呆帳費用。

7. 背書保證

本公司民國一〇四年及一〇三年十二月三十一日提供銀行融資所需之背書保證予子公司及合資企業，背書保證餘額分別為3,534,760千元及2,221,863千元，已動支金額分別為2,084,020千元及1,814,973千元。

子公司民國一〇四年及一〇三年十二月三十一日提供銀行融資所需之背書保證予本公司，背書保證餘額皆為250,000千元，已動支金額分別為零元及250,000千元。另，子公司以其持有之CMI股票37,500千股提供予金融機構作為本公司銀行長期借款及應付短期票券額度擔保之用。

勤美股份有限公司個體財務報告附註(續)

8.不良債權交易

	應收債權總額	
	104.12.31	103.12.31
合資	\$ 796,845	796,845

	債權成本	
	104.12.31	103.12.31
合資	\$ 575,000	575,000

上述應收債權帳列其他金融資產-非流動項下，請詳附註六(九)。

9.其他

(1)本公司向關係人承租辦公室而認列租金支出

	104年度	103年度
子公司	\$ 4,359	4,364
其他關係人	2,114	2,184
	\$ 6,473	6,548

(2)本公司出租予關係人辦公室而認列租金收入

	104年度	103年度
關聯企業	\$ 88	34

(3)本公司提供予關係人管理諮詢服務而認列服務收入

	104年度	103年度
子公司	\$ 7,745	9,968
合資	4,823	4,849
	\$ 12,568	14,817

(4)子公司提供管理諮詢服務予本公司而支付之管理費用

	104年度	103年度
子公司	\$ 67,539	66,005

(5)本公司捐贈予關係人而支付之費用

	104年度	103年度
其他關係人	\$ 8,130	10,000

(6)關係人提供餐飲及住宿而支付之交際費

	104年度	103年度
子公司	\$ 865	454
合資	19	-
	\$ 884	454

勤美股份有限公司個體財務報告附註(續)

(7)子公司提供加工服務予本公司而支付之委託加工費

	104年度	103年度
子公司	\$ <u>136</u>	<u>9,827</u>

(四)主要管理人員交易

主要管理人員報酬包括：

	104年度	103年度
短期員工福利	\$ 55,818	36,936
退職後福利	928	987
股份基礎給付	-	-
	\$ <u>56,746</u>	<u>37,923</u>

八、質押之資產

本公司提供質押擔保之資產帳面價值明細如下：

資產名稱	質押擔保標的	104.12.31	103.12.31
土地(含其他非流動資產)	長、短期借款	\$ 13,319	13,319
房屋及建築	長、短期借款	3,885	4,038
採權益法之長期股權投資	長期借款	1,301,955	2,072,948
		\$ <u>1,319,159</u>	<u>2,090,305</u>

九、重大或有負債及未認列之合約承諾

(一)本公司未認列之合約承諾如下：

1.本公司未認列之合約承諾如下：

	104.12.31	103.12.31
取得不動產、廠房及設備	\$ <u>102,973</u>	<u>76,458</u>

2.本公司已開出尚未使用之信用狀情形如下：

	104.12.31	103.12.31
已開立未使用之信用狀	\$ <u>115,248</u>	<u>287,123</u>

3.民國一〇四年及一〇三年十二月三十一日，本公司與地主因合作興建住宅大樓而開立之保證金均為106,260千元。

4.民國一〇四年及一〇三年十二月三十一日，本公司因承租台中商場而依合約開立存出保證票據分別為1,016,626千元及1,183,286千元；存出保證金均為87,480千元。

(二)或有負債：

1.截至民國一〇四年及一〇三年十二月三十一日止，本公司為關係人借款提供背書保證情形，請詳附註七之說明。

勤美股份有限公司個體財務報告附註(續)

2.有關本公司於民國九十四年及九十五年間與勁林爭青資產管理股份有限公司及齊林環球顧問股份有限公司間交易情形所涉及之稅務調查案件進度如下：

對象	內容	目前結果
本公司	對台北市國稅局就大廣三不動產交易案所為之營業稅款行政處分提出訴願申請。	台北市國稅局核定本公司應補繳營業稅及罰款合計38,497千元。其中本公司已於民國一〇一年度繳納本稅25,665千元。本公司不服原處分機關之復查決定暨財政部之訴願決定，已提起行政訴訟，現由台北高等行政法院審理中。

十、重大之災害損失：無。

十一、重大之期後事項：無。

十二、其他

- (一)證券投資人及期貨投資人保護中心代本公司向前董事長何明憲提起刑事附帶民事訴訟案：本案件現由臺灣高等法院臺南分院民事庭審理中。
- (二)證券投資人及期貨投資人保護中心，對本公司、本公司董事及監察人、本公司及子公司相關員工等人提起損害賠償訴訟案：本案目前於一審審理中。
- (三)員工福利、折舊、折耗及攤銷費用功能別彙總如下：

功能別 性質別	104年度			103年度		
	屬於營業 成本者	屬於營業 費用者	合計	屬於營業 成本者	屬於營業 費用者	合計
員工福利費用						
薪資費用	84,754	152,065	236,819	72,738	116,493	189,231
勞健保費用	7,250	8,020	15,270	5,136	8,774	13,910
退休金費用	2,797	5,168	7,965	2,359	5,445	7,804
其他員工福利費用	6,331	4,502	10,833	4,431	3,179	7,610
折舊費用	44,728	6,259	50,987	42,264	4,677	46,941
攤銷費用	347	2,110	2,457	37	1,986	2,023

本公司民國一〇四年度及一〇三年度員工人數分別為308人及265人。

勤美股份有限公司個體財務報告附註(續)

十三、附註揭露事項

(一)重大交易事項相關資訊

民國一〇四年度本公司依證券發行人財務報告編製準則之規定，應再揭露之重大交易事項相關資訊如下：

1. 資金貸與他人：

單位：新台幣千元

編號	貸出資金之公司	貸與對象	往來科目	是否為關係人	本期最高金額	期末餘額(註1)	實際動支金額	利率區間	資金貸與性質(註2)	業務往來金額	有短期融通資金必要之原因	提列備抵呆帳金額	擔保品		對個別對象貸與限額	資金貸與總限額
													名稱	價值		
1	本公司	璞真公司	應收關係人款項	是	500,000	300,000	-	4%	2	-	營業週轉	-	-	-	以不逾本公司最近期財務報表淨值之30%計3,686,873千元	以不逾本公司最近期財務報表淨值之40%計4,915,830千元
2	本公司	日華投資		是	50,000	50,000	-	1.8%	2	-		-	-	-		

註：1.有業務往來者。

2.有短期融通資金之必要者。

2. 為他人背書保證：

單位：新台幣千元

編號	背書保證者公司名稱	被背書保證對象		對單一企業背書保證限額	本期最高背書保證餘額	期末背書保證餘額(註2)	實際動支金額	以財產擔保之背書保證金額	累計背書保證金額佔最近期財務報表淨值之比率	背書保證最高限額	屬母公司對子公司背書保證	屬子公司對母公司背書保證	屬對大陸地區背書保證
		公司名稱	關係(註1)										
1	本公司	日華投資	1	以不逾本公司最近期財務報表淨值之40%計4,915,830千元	168,400	168,400	-	-	1.37%	以不逾本公司最近期財務報表淨值之50%計6,144,788千元	Y	N	N
2	本公司	全國大飯店	1		900,000	900,000	-	-	7.32%		Y	N	N
3	本公司	日華金典國際酒店股份有限公司	2		1,921,813	1,916,360	1,708,520	-	15.59%		N	N	N
4	本公司	CMAI	1		31,650	-	-	-	%		Y	N	N
5	本公司	香格里拉公司	1		650,000	550,000	375,500	-	4.48%		Y	N	N
6	UEA	本公司	3	以不逾UEA最近期財務報表淨值之100%計6,383,508千元	250,000	250,000	-	250,000	3.92%	以不逾UEA最近期財務報表淨值之100%計6,383,508千元	N	Y	N

註1：1.直接或間接持有普通股股權超過百分之五十之子公司。

2.本公司因共同投資關係依持股比率對被投資公司背書保證。

3.對公司直接或間接持有普通股股權超過百分之五十之母公司。

註2：期末背書保證餘額為董事會通過之額度。

勤美股份有限公司個體財務報告附註(續)

3. 期末持有有價證券情形(不包含投資子公司、關聯企業及合資控制部分)：

單位：新台幣千元/美金元

持有之公司	有價證券種類及名稱	與有價證券發行人之關係	帳列科目	期 末				備註
				股 數	帳面金額	持股比率	公允價值或淨值	
本公司	誠品生活(股)公司	-	透過損益按公允價值衡量之金融資產—流動	203,000	43,848	0.45 %	43,848	
"	美達工業(股)公司股票	本公司為該公司法人董事	以成本衡量之金融資產—非流動	1,351,164	21,388	3.12 %	21,388	
"	育華創業投資(股)公司股票	-	"	440,000	4,400	1.25 %	3,384	
"	富華創業投資(股)公司股票	-	"	440,000	4,400	1.67 %	4,026	
"	廣源投資(股)公司股票	本公司為該公司法人監察人	"	5,000,000	50,000	3.91 %	52,850	
"	開發文創價值創業投資(股)公司股票	本公司為該公司法人董事	"	6,000,000	60,000	4.00 %	57,900	
CMP (H.K.)	Asia Tech Taiwan Venture Fund L.P.	-	以成本衡量之金融資產—非流動	-	1,171 (USD35,660)	0.79 %	註1	
化新公司	中華汽車(股)公司股票	-	備供出售金融資產—流動	22,851	496	0.02 %	496	
日華投資	SI. COM, INC. 股票	-	以成本衡量之金融資產—非流動	100,000	-	0.52 %	-	
璞真公司	誠品生活(股)公司	-	透過損益按公允價值衡量之金融資產—流動	196,000	42,336	0.43 %	42,336	
"	雲境健康(股)公司	璞真公司為該公司法人監察人	以成本衡量之金融資產—非流動	800,000	10,000	11.59 %	5,936	
全國大飯店	百年國際科技有限公司股票	-	"	35,600	356	2.51 %	(753)	

註1：係未上市上櫃公司，無市價可循。

4. 累積買進或賣出同一有價證券之金額達新台幣三億元或實收資本額百分之二十以上：無。
5. 取得不動產之金額達新台幣三億元或實收資本額百分之二十以上：無。
6. 處分不動產之金額達新台幣三億元或實收資本額百分之二十以上：無。
7. 與關係人進、銷貨之金額達新台幣一億元或實收資本額百分之二十以上者：

單位：新台幣千元

進(銷)貨之公司	交易對象名稱	關係	交易情形				交易條件與一般交易不同之情形及原因		應收(付)票據、帳款		備註
			進(銷)貨	金額	佔總進(銷)貨之比率	授信期間	單價	授信期間	餘額	佔總應收(付)票據、帳款之比率	
天津勤美達	CMI	子公司	銷貨	871,009	69.41 %	60-90天	-	-	577,011	79.93 %	
蘇州勤美達	"	"	"	926,808	28.66 %	60-90天	-	-	489,481	32.51 %	
天津(勤威)	CMW (C.I.)	"	"	1,813,396	42.97 %	60-90天	-	-	820,035	41.47 %	
"	天津勤美達	聯屬公司	"	440,855	10.45 %	60-90天	-	-	19,131	0.97 %	
蘇州勤堡	蘇州勤美達	"	"	104,633	10.29 %	60-90天	-	-	8,917	1.36 %	
CMAI	CMW (C.I.)	"	"	144,101	24.99 %	60-90天	-	-	37,955	57.10 %	

8. 應收關係人款項達新台幣一億元或實收資本額百分之二十以上：

單位：新台幣千元/美金元

帳列應收款項之公司	交易對象名稱	關係	應收關係人款項餘額	週轉率	逾期應收關係人款項		應收關係人款項期後收回金額	提列備抵呆帳金額
					金額	處理方式		
CMI	CMB (H.K.)	母公司	應收關係人款項—帳款 449,850 其他 2,050,234	- 次	-	-	-	-
CMW (C.I.)	天津(勤威)	"	應收關係人款項—帳款 524,738	- 次	-	-	-	-
"	CMI	子公司	應收關係人款項—其他 976,494	-	-	-	-	-
天津勤美達	CMI	"	應收關係人款項—帳款 577,011	1.25 次	-	-	USD 2,093,973	-
蘇州勤美達	CMI	"	應收關係人款項—帳款 489,481	3.40 次	-	-	USD 2,729,482	-
CMP (H.K.)	CMI	"	應收關係人款項—其他 301,910	- 次	-	-	-	-
天津(勤威)	CMW (C.I.)	子公司	應收關係人款項—帳款 820,035	2.37 次	-	-	USD 5,860,806	-

9. 從事衍生工具交易：無。

勤美股份有限公司個體財務報告附註(續)

(二)轉投資事業相關資訊：

民國一〇四年度本公司之轉投資事業資訊如下(不包含大陸被投資公司)：

單位：新台幣千元/美金元/日幣元

投資公司名稱	被投資公司名稱	所在地區	主要營業項目	原始投資金額		期末持有			被投資公司本期(損)益	本期四列之投資(損)益	備註
				本期期末	去年年底	股數	比率	帳面金額			
本公司	UEA	英屬維京群島	投資CMI之控股公司	865,286	865,286	667,820	100.00 %	6,408,089	648,599	652,008	子公司
本公司	日華投資	台灣	一般投資業	99,000	99,000	67,006,291	99.00 %	710,445	81,585	80,769	子公司
本公司	化新公司	台灣	汽車零件加工	236,780	236,780	25,149,502	70.47 %	431,890	22,124	15,099	子公司
本公司	CMI	日本	铸件買賣	4,887	4,887	500	83.33 %	23,080	3,519	2,933	子公司
本公司	CMAI	香港	汽車零件買賣	71,644	71,644	2,820,000	94.00 %	199,484	73,739	69,314	子公司
本公司	璞昇公司	台灣	住宅、大樓及工業廠房之開發租賃業	3,000	3,000	300,000	30.00 %	20,032	(2,450)	(735)	子公司
本公司	璞美公司	台灣	住宅、大樓及工業廠房之開發租賃業	1,992,158	1,945,552	158,381,770	56.47 %	3,617,816	653,913	365,106	子公司
本公司	日華資產管理(股)公司	台灣	不動產開發、租賃、金融機構金融債權收買業務	45,503	89,746	16,856,436	35.21 %	(20,833)	(257,477)	(57,173)	採權益法評價之被投資公司
本公司	全國大飯店	台灣	經營國際觀光旅館業務	1,304,549	1,304,549	31,200,000	100.00 %	942,938	(21,412)	(23,303)	子公司
本公司	全國物業	台灣	管理顧問業務	10,000	10,000	1,000,000	100.00 %	23,229	8,720	8,720	子公司
本公司	日華金典國際酒店(股)公司	台灣	經營國際觀光旅館業務	975,000	975,000	97,500,000	50.00 %	370,397	(16,239)	(20,708)	採權益法評價之合資企業
本公司	香格亞公司	台灣	觀光遊樂團及經營一般旅館等業務	279,470	279,470	16,886,400	80.00 %	200,311	(21,181)	(15,756)	子公司
本公司	勤美健康事業(股)公司	台灣	管理顧問業務	15,000	-	1,500,000	50.00 %	14,874	(126)	(126)	採權益法評價之合資企業
日華投資	璞美公司	台灣	住宅、大樓及工業廠房之開發租賃業	238,390	238,390	40,510,416	14.44 %	891,604	653,913	視免揭露	本公司之子公司
日華投資	日華資產管理(股)公司	台灣	不動產開發、租賃、金融機構金融債權收買業務	-	10,678	5,984,534	12.50 %	(7,397)	(257,477)	"	採權益法評價之被投資公司
日華投資	ADVANCISION (CAYMAN) Industries CO., LTD.(註1)	開曼群島	間接投資福州新密機電有限公司及福州新陸機械有限公司之控股公司	29,154	29,154	1,871,288	4.46 %	41,321	15,477	"	採權益法評價之被投資公司
UEA	CMI	開曼群島	投資CMI (BVI)之控股公司、買賣铸件	USD 36,877,831	USD 27,630,117	561,792,059	55.83 %	USD 189,544,325	USD 38,108,324	"	UEA 之子公司
CMI	CMI(BVI)(註2)	英屬維京群島	投資CMP (H.K.)之控股公司	USD 280,426	USD 280,426	161	100.00 %	USD 148,379,199	USD 13,924,359	"	CMI 之子公司
CMI	CMW (C.I.)	開曼群島	投資天津(勃威)之控股公司	USD 75,156,500	USD 75,156,500	50,000,000	100.00 %	USD 158,172,871	USD 24,981,842	"	CMI 之子公司
CMI	CMB (H.K.)	香港	投資蘇州勤達之控股公司	USD 15,820,000	USD 15,820,000	12,000,000	100.00 %	USD 11,240,419	USD (1,517,501)	"	CMI 之子公司
CMI(BVI)(註2)	CMP (H.K.)	香港	投資天津勤美達及蘇州勤美達之控股公司	USD 21,000,000	USD 21,000,000	21,000,000	100.00 %	USD 148,847,661	USD 13,917,932	"	CMI (BVI) 之子公司
CMAI	CMAI N.A.	美國	物流服務	USD 492,972	USD 492,972	492,972	100.00 %	USD (5,037,414)	USD 213,059	"	CMAI 之子公司
化新公司	FAR HSING (SAMOA)	薩摩亞	間接投資福州新密機電有限公司、福建金鵬機壓有限公司及福州新陸機械有限公司	USD 4,922,055	USD 3,509,207	4,922,055	100.00 %	USD 204,204	USD 659	"	化新之子公司
化新公司	合新公司	台灣	機械設備製造、電子零件製造及一般儀器製造等	23,000	-	2,300,000	71.88 %	20,414	(3,598)	"	化新之子公司
FAR HSING (SAMOA)	ADVANCISION (CAYMAN) Industries CO., LTD.(註1)	開曼群島	間接投資福州新密機電有限公司及福州新陸機械有限公司之控股公司	USD 4,959,029	USD 4,959,029	9,068,414	21.59 %	USD 5,262,356	USD 467,386	"	FAR HSING (SAMOA) 採權益法評價之被投資公司

勤美股份有限公司個體財務報告附註(續)

投資公司名稱	被投資公司名稱	所在地區	主要營業項目	原始投資金額		期末持有			被投資公司本期(損)益	本期認列之投資(損)益	備註
				本期期末	去年年底	股數	比率	帳面金額			
璞真公司	璞昇公司	台灣	住宅、大樓及工業廠房之開發租賃業	2,000	2,000	200,000	20.00 %	13,355	(2,450)	詳見揭露	本公司之子公司
璞真公司	拱辰都市更新(股)公司	台灣	住宅、大樓及工業廠房之開發租賃業	287,444	287,444	32,166,119	30.17 %	246,888	(47,790)	"	璞真採權益法評價之被投資公司
璞真公司	勤耕公司	台灣	住宅、大樓及工業廠房之開發租賃業	82,500	72,500	8,250,000	50.00 %	79,793	(1,738)	"	璞真之子公司
璞真公司	璞真誠美公司	台灣	住宅、大樓及工業廠房之開發租賃業	59,500	59,500	5,950,000	70.00 %	48,384	(14,768)	"	璞真之子公司
璞真公司	璞嘉公司	台灣	住宅、大樓及工業廠房之開發租賃業	35,000	35,000	3,500,000	50.00 %	36,504	428	"	璞真之子公司
璞真公司	天寶建設(股)公司	台灣	住宅、大樓及工業廠房之開發租賃業	2,500	2,500	250,000	50.00 %	2,164	(146)	"	璞真採權益法評價之合資企業
璞真公司	普格里亞公司	台灣	觀光遊樂園及經營一般旅館等業務	69,867	69,867	4,221,600	20.00 %	50,078	(21,181)	"	本公司之子公司
璞真公司	華璞建設(股)公司	台灣	住宅、大樓及工業廠房之開發租賃業	5,000	5,000	500,000	50.00 %	4,904	(100)	"	璞真採權益法評價之合資企業

註1：原名SAMUEL (CAYMAN) Industry CO., LTD。

註2：原名Capital Charm Associates Limited (CCA)。

(三)大陸投資資訊：

1.大陸被投資公司名稱、主要營業項目等相關資訊：

單位：新台幣千元／美金千元／日幣千元

大陸被投資公司名稱	主要營業項目	實收資本額	投資方式	本期期初自台灣匯出累積投資金額	本期匯出或收回投資金額		本期期末自台灣匯出累積投資金額	被投資公司本期(損)益	本公司直接或間接投資之持股比例	本期認列投資(損)益(註二及註三)	期末投資帳面價值(註三)	截至本期止已匯回投資收益(註五)
					匯出	收回						
天津勤美達	設計、開發、生產及銷售各種鑄鐵製品及各式機械、汽車零件	984,900 (USD30,000)	(註一)	388,238	-	-	388,238	(59,703) (USD(1,881))	55.83 %	(31,740) (USD(1,000))	1,397,737 (USD42,575)	82,542
蘇州勤美達	設計、開發、生產及銷售各種鑄鐵製品及各式機械、汽車零件	787,920 (USD24,000)	(註一)	423,406	-	-	423,406	536,596 (USD16,906)	55.83 %	300,673 (USD9,473)	3,181,719 (USD96,915)	14,601
蘇州勤堡	設計、生產及買賣鑄件	2,692,060 (USD82,000)	(註一)	-	-	-	-	(27,931) (USD(880))	55.83 %	(15,584) (USD(491))	2,794,096 (USD85,108)	-
天津(勤威)	研發、生產及銷售汽車、機電用精密鑄造毛胚及加工完成品	1,050,560 (USD32,000)	(註一)	-	-	-	-	715,039 (USD22,528)	55.83 %	408,367 (USD12,866)	3,226,532 (USD98,280)	-
上海勤信	汽車零件買賣	4,596 (USD140)	(註一)	-	-	-	-	476 (USD15)	94.00 %	444 (USD14)	5,154 (USD157)	-
青島勤和	鑄件買賣	2,699 (JPY9,898)	(註一)	-	-	-	-	538 (JPY2,051)	83.33 %	448 (JPY1,709)	1,035 (JPY3,797)	-

2.赴大陸地區投資限額：

單位：新台幣千元／美金千元

本期期末累計自台灣匯出赴大陸地區投資金額	經濟部投審會核准投資金額	依經濟部投審會規定赴大陸地區投資限額(註四)
811,644	3,099,054 (USD 94,397)	-

註一：透過第三地區投資設立公司再投資大陸公司。

勤美股份有限公司個體財務報告附註(續)

註二：係依與中華民國會計師事務所合作關係之國際性會計師事務所所核閱之財務報表，採權益法認列投資收益。

註三：表列之金額係透過第三地區投資設立之子公司本期認列之投資損益及期末投資帳面價值。

註四：本公司符合經審字第9704604680號函修正「在大陸地區從事投資或技術合作審查原則」之規定，為已取得經濟部工業局核發符合營運總部營運範圍證明文件之企業，故不適用對大陸地區累計投資金額或比例之限制。

註五：本公司截至民國一〇四年度累計已取得第三地區投資設立公司盈餘匯回993,002千元(USD31,664千元)，此盈餘係大陸地區間接投資之子公司匯回第三地區投資設立公司，再匯回台灣，故無法直接區分由何大陸公司所匯回。

註六：係依民國一〇四年十二月三十一日即期匯率換算。

3.重大交易事項：無。

十四、部門資訊

請詳民國一〇四年度合併財務報告。

勤美股份有限公司

現金及約當現金明細表

民國一〇四年十二月三十一日

單位：新台幣千元

項 目	摘 要	金 額
零用金		\$ 2,290
在途現金		3,117
銀行存款	支票存款	639
	活期存款	122,717
	外幣存款USD552千元	18,133
	EUR4千元	160
	JPY2,024千元	552
	CNY4千元	19
		<u>\$ 147,627</u>

存貨明細表

項 目	金 額		備 註
	成 本	淨變現價值	
原料	\$ 20,236	10,717	淨變現價值
物料	15,152	12,888	"
在製品	53,839	49,179	"
製成品(含在途存貨)	153,553	145,322	"
買賣商品	2,130	2,130	"
減：備抵跌價損失	(24,674)	-	
合 計	<u>\$ 220,236</u>	<u>220,236</u>	

勤美股份有限公司

採用權益法之投資變動明細表

民國一〇四年一月一日至十二月三十一日

單位：新台幣千元

被投資事業名稱	期初	增加	本期	本期	減少	期末	權益法		國外營運機構財務報表換算之兌換差額	採用權益法下投資比例變動之影響	採用權益法關聯子公司、關聯企業及合資之其他資產與負債	備供出售金融資產	其他資產	其他負債	淨資產	每股淨值	單位		
							增加	減少											
美國康寧藥廠	667,820	\$ 6,007,825	-	-	-	223,097	652,008	(40,037)	11,390	-	-	-	-	-	667,820	100.00	6,408,089	6,387,175	株
United Elite Agency Limited (註1)	67,006,291	630,863	-	-	-	-	80,769	(1,010)	(26)	(151)	-	-	-	-	67,006,291	99.00	710,445	710,445	株
日華投資企業股份有限公司	22,999,282	426,690	-	-	-	10,951	15,099	(738)	2,322	(631)	-	-	-	25,149,482	70.47	431,890	428,018	株	
化新精工企業股份有限公司(註1)	500	22,776	-	-	-	3,275	2,933	646	-	-	-	-	-	500	83.33	23,080	23,080	株	
CHINA METAL JAPAN COMPANY LIMITED(註1)	21,280,692	80,382	-	-	-	44,242	(37,173)	-	-	-	-	-	-	16,856,436	35.21	(20,833)	0.75	12,586	株
日華資產管理股份有限公司(註2)	2,820,000	177,517	-	-	-	51,740	69,314	4,393	-	-	-	-	-	2,820,000	94.00	199,484	75.25	212,218	株
CHINA METAL AUTOMOTIVE INTERNATIONAL CO., LTD. (註1)	300,000	20,767	-	-	-	-	(735)	-	-	-	-	-	-	300,000	30.00	20,032	66.77	20,032	株
琪昇捷亞股份有限公司(註1)	156,263,303	3,472,449	-	-	-	265,648	365,106	-	(101)	(996)	-	-	-	158,381,770	56.47	3,617,816	22,038	3,488,866	株
琪昇捷亞股份有限公司(註1)	31,200,000	966,281	-	-	-	-	(23,303)	-	-	(40)	-	-	-	31,200,000	100.00	942,938	42.71	1,332,538	株
日華企業國際酒店股份有限公司(註3)	97,500,000	389,261	-	-	-	-	(20,708)	-	-	-	-	-	-	97,500,000	50.00	370,597	0.51	16,032	株
全國物產管理股份有限公司(註1)	1,000,000	20,569	-	-	-	6,000	8,720	-	-	-	-	-	-	1,000,000	100.00	23,229	23.23	23,229	株
香港亞細亞松林股份有限公司	16,886,400	213,797	-	-	-	-	(15,756)	-	-	270	-	-	-	16,886,400	80.00	200,311	2.02	34,187	株
和美德康管理股份有限公司	-	-	-	-	-	-	(125)	-	-	-	-	-	-	1,500,000	50.00	14,874	9.92	14,873	株
合計	\$ 12,431,317	\$ 12,431,317	15,000	63,450	604,953	1,076,148	(36,746)	13,285	(101)	(1,149)	-	-	-	15,000,000	50.00	14,874	9.92	14,873	株

(註1)本期減少金額主係取得現金股利560,711千元。
 (註2)末期減少金額主係減資退回股款44,242千元。
 (註3)末期增加係新增增資負債準備1,844千元。
 (註4)76,180,771股提供金融機構撥發定資押以取得借款額度。

勤美股份有限公司

不動產、廠房及設備變動明細表

民國一〇四年一月一日至十二月三十一日

單位：新台幣千元

相關資訊請參閱附註六(七)。

短期借款明細表

民國一〇四年十二月三十一日

<u>借款種類</u>	<u>說明</u>	<u>期末餘額</u>	<u>契約期限</u>	<u>利率區間</u>	<u>融資額度</u>	<u>抵押或擔保</u>	<u>備註</u>
抵押借款	永豐忠孝	\$ 100,000	104.12.01~105.02.26	1.09%	600,000	璞真股票	
信用借款	北富安和	<u>100,000</u>	104.12.04~105.1.03	1.25%	100,000	-	
		<u>\$ 200,000</u>			-		

勤美股份有限公司
長期借款及一年內到期之長期借款明細表

民國一〇四年十二月三十一日

單位：新台幣千元

發行公司 或債權人	摘要	契約期間	利率	借 款 金 額		保證機構 或擔保品
				一年內 到期部份	一年以上 到期部份	
中信銀行	信用借款	104.06.12~106.06.12	1.6%	-	100,000	-
中信銀行	抵押借款	104.06.12~106.06.12	1.6%~1.65%	-	600,000	註1
兆豐銀行	抵押借款	104.10.26~107.10.25	1.95137%	-	50,000	註2
兆豐銀行	抵押借款	104.08.17~106.08.16	1.63%	-	100,000	註2
永豐銀行	抵押借款	104.06.01~107.05.31	1.24%	-	800,000	註2、註3
台新銀行	信用借款	104.06.15~106.06.15	1.6%	-	300,000	-
減：聯貸案主辦費等				-	(245)	
				\$ -	<u>1,949,755</u>	

註1：以持有之採權益法之長期股權投資股票抵質押。

註2：以位於台北市之土地及建築物抵質押。

註3：以位於新竹之土地及廠房抵質押。

勤美股份有限公司

營業收入明細表

民國一〇四年一月一日至十二月三十一日

單位：新台幣千元

<u>項 目</u>	<u>金 額</u>
製造業：	
鋼 筋	\$ 1,990,853
鑄 件	781,766
模 具	<u>9,109</u>
小 計	<u>2,781,728</u>
商場：	
租賃	37,954
專櫃銷貨收入	<u>256,582</u>
小 計	<u>294,536</u>
其他營業收入	<u>37,886</u>
營業收入淨額	<u>\$ 3,114,150</u>

註：上列金額係已減除銷貨退回及銷貨折讓金額38,986千元後淨額。

勤美股份有限公司

營業成本明細表

民國一〇四年一月一日至十二月三十一日

單位：新台幣千元

項 目	金 額
原 料	
期初原料	\$ 26,574
加：本期進貨	243,721
原料盤盈	514
減：期末原料	(20,236)
直接出售原料	(163)
轉入費用	(421)
本期耗用原料	<u>249,989</u>
物 料	
期初物料	18,842
加：本期進料	125,075
物料盤盈	140
減：期末物料	(15,152)
本期出售	(3,919)
轉入費用	(149)
本期耗用物料	<u>124,837</u>
直接人工	61,314
製造費用	<u>316,154</u>
製造成本	752,294
加：期初在製品	36,293
本期進貨	6,789
減：期末在製品	<u>(53,839)</u>
製成品成本	741,537
加：期初製成品	270,462
本期外購	1,592,671
減：期末製成品	(153,553)
製成品盤虧	(2,752)
轉列費用	(177)
轉未完工程款/固定資產	(40)
銷售成本—製成品	<u>2,448,148</u>
期初商品存貨	1,693
加：本期進貨	9,781
減：期末存貨	(2,130)
轉入用品盤存	(42)
銷貨成本—商品	9,302
加：原物料及模具成本	3,919
存貨跌價及呆滯損失	7,927
未分攤固定製造費用	3,432
盤損	2,261
減：下腳收入及其他	<u>(278)</u>
營業成本	<u>\$ 2,474,711</u>

勤美股份有限公司

推銷費用暨管理及總務費用明細表

民國一〇四年一月一日至十二月三十一日

單位：新台幣千元

項 目	推 銷 費 用	管 理 及 總 務 費 用
薪資支出	\$ 23,620	128,805
租金支出	1,453	192,012
運費	45,822	46
出口費用	10,743	-
管理服務員	-	87,095
其他(未達本科目餘額5%)	<u>13,318</u>	<u>80,360</u>
	<u>\$ 94,956</u>	<u>488,318</u>

台北市會計師公會會員印鑑證明書

北市財證字第

1050121

號

會員姓名：(1) 簡蒂暖
(2) 曾國揚

事務所名稱：安侯建業聯合會計師事務所

事務所地址：台北市信義路五段七號六十八樓

事務所電話：(02)81016666

事務所統一編號：04016004





會員證書字號：(1) 北市會證字第一七二四號
(2) 北市會證字第二七〇一號

委託人統一編號：03474311


印鑑證明書用途：辦理 勤美股份有限公司

一〇四年度(自民國一〇四年一月一日起至

一〇四年十二月三十一日)財務報表之查核簽證。

簽名式(一)		存會印鑑(一)	
簽名式(二)		存會印鑑(二)	


理事長：



核對人



中華民國



13 日

裝訂線